



*ProfelmNet*

THE POWER TO MOVE



THE  
POWER  
**TO MOVE**  
EVERY  
GATE

**2026**

[www.profelmnet.com](http://www.profelmnet.com)



**THE  
POWER  
TO  
MOVE**  
Every Gate



# WE KNOW HOW

## Από το 1984

[www.profelmnet.com](http://www.profelmnet.com)

**ProfelmNet**  
THE POWER TO MOVE

Η Profelmnet δραστηριοποιείται στην Ελλάδα από το 1984, αποτελώντας μία από τις πρωτοπόρες εταιρείες στον τομέα των ηλεκτρονικών αυτοματισμών.

Εξειδικεύεται στη μελέτη, τον σχεδιασμό, την ανάπτυξη και την παραγωγή συστημάτων αυτοματισμού και τηλεχειρισμού για πόρτες, ρολά, γκαραζόπορτες, μπάρες πρόσβασης και τέντες.

Η εταιρεία πραγματοποιεί χονδρική πώληση στην Ελλάδα και στο εξωτερικό, εξυπηρετώντας ένα ευρύ δίκτυο συνεργατών, ενώ παράλληλα παρέχει 24/7 τεχνική υποστήριξη, εξασφαλίζοντας άμεση και αξιόπιστη εξυπηρέτηση σε κάθε στάδιο συνεργασίας.



Τεχνική  
Υποστήριξη



Εγγύηση  
έως 10 Χρόνια



**SMART  
AND  
EASY**

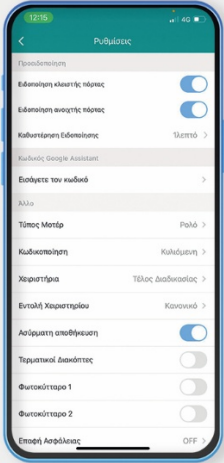
  
OK Google...  
Open the Gate



**Από παντού με WiFi**

[www.profelmnet.com](http://www.profelmnet.com)

  
**THE  
POWER  
TO  
MOVE**



## Ο εγκαταστάτης

- ✓ Κάνει όλες τις ρυθμίσεις του αυτοματισμού από την εφαρμογή του κινητού του
- ✓ Διαμοιράζει τη συσκευή στον χρήστη εύκολα και γρήγορα
- ✓ Αποθηκεύει νέα χειριστήρια στον αυτοματισμό από μακριά
- ✓ Παρέχει άμεση υποστήριξη στους πελάτες από όπου και αν βρίσκεται

## Ο χρήστης

- ✓ Ανοίγει και κλείνει την πόρτα από οπουδήποτε
- ✓ Ορίζει σενάρια λειτουργιών και κάνει την καθημερινότητά του πιο εύκολη
- ✓ Μιλάει στο GOOGLE ASSISTANT ή στην ALEXA και δίνει εντολή στην πόρτα του
- ✓ Μοιράζει τη συσκευή του στους οικείους του για εύκολη και γρήγορη πρόσβαση

# SMART & EASY

Από παντού με WiFi

[www.profelmnet.com](http://www.profelmnet.com)



# ΧΕΙΡΙΣΤΗΡΙΑ

Remotes

[www.profelmnet.com](http://www.profelmnet.com)

# 86T



## Χειριστήριο 4 καναλιών, 433,92MHz

Το 86T είναι χειριστήριο 4 καναλιών, συχνότητας 433,92MHz. Είναι κομψό, εργονομικό, στιβαρό.

Ο ιδιαίτερος σχεδιασμός του το προστατεύει από άσκοπα και τυχαία πατήματα.

Το υλικό κατασκευής του χαρίζει υψηλή μηχανική αντοχή.

Η αλλαγή της μπαταρίας γίνεται εύκολα ενώ το κλείσιμο του είναι δυνατό, χωρίς την ύπαρξη βιδών.



### ΤΕΧΝΙΚΑ ΧΑΡΑΚΤΗΡΙΣΤΙΚΑ

- 4 μπουτόν - δυνατότητα 4 καναλιών
- Τροφοδοσία 12V –μπαταρία τύπου 23<sup>A</sup>
- Πολυαμίδιο υψηλής αντοχής ενισχυμένο με Υαλόνημα
- Μπουτόν με αντιολισθητική επιφάνεια και soft touch"
- Εύκολος Προγραμματισμός
- Πλακέτα και μπαταρία περικλείονται σε ελαστομερές κάλυμμα για τη μέγιστη προστασία
- Θερμοκρασία λειτουργίας -20°C – 60°C

ΔΙΑΘΕΣΙΜΟΙ ΚΩΔΙΚΟΙ	ΚΩΔΙΚΟΠΟΙΗΣΗ	ΧΡΩΜΑ ΑΝΑΓΝΩΡΙΣΗΣ LED
PS 86T	ΣΤΑΘΕΡΗ ΚΩΔΙΚΟΠΟΙΗΣΗ ΚΑΙ ΑΝΤΙΓΡΑΦΙΚΟ ΣΤΑΘΕΡΟΥ ΚΩΔΙΚΟΥ	ΚΟΚΚΙΝΟ
PSR 86T	ΚΥΛΙΟΜΕΝΗ ΚΩΔΙΚΟΠΟΙΗΣΗ ΚΑΙ ΑΝΤΙΓΡΑΦΙΚΟ ΣΤΑΘΕΡΟΥ ΚΩΔΙΚΟΥ	ΠΡΑΣΙΝΟ
PN 86T	PN ΚΥΛΙΟΜΕΝΗ ΚΩΔΙΚΟΠΟΙΗΣΗ ΚΑΙ ΑΝΤΙΓΡΑΦΙΚΟ ΣΤΑΘΕΡΟΥ ΚΩΔΙΚΟΥ	ΜΠΛΕ

# PSR-S 86T

Χειριστήριο 4 καναλιών, 433,92MHz



Το PSRS-S 86T είναι χειριστήριο 4 καναλιών, κυλιόμενης κωδικοποίησης, συχνότητας 433,92MHz. Είναι κομψό, εργονομικό, στιβαρό.

Ο ιδιαίτερος σχεδιασμός του το προστατεύει από άσκοπα και τυχαία πατήματα.

Το υλικό κατασκευής του χαρίζει υψηλή μηχανική αντοχή.

Η αλλαγή της μπαταρίας γίνεται εύκολα ενώ το κλείσιμο του είναι δυνατό, χωρίς την ύπαρξη βιδών.



## ΤΕΧΝΙΚΑ ΧΑΡΑΚΤΗΡΙΣΤΙΚΑ

- 4 μπουτόν - δυνατότητα 4 καναλιών
- Τροφοδοσία 12V –μπαταρία τύπου 23<sup>A</sup>
- Πολυαμίδιο υψηλής αντοχής ενισχυμένο με Υαλόνημα
- Μπουτόν με αντιολισθητική επιφάνεια και soft touch
- Εύκολος Προγραμματισμός
- Πλακέτα και μπαταρία περικλείονται σε ελαστομερές κάλυμμα για τη μέγιστη προστασία
- Θερμοκρασία λειτουργίας -20°C – 60°C

# 46T

## Χειριστήριο κυλιόμενου κωδικού 433,92MHz



Το 46T είναι χειριστήριο 4 καναλιών, συχνότητας 433,92MHz και διατίθεται στις 3 διαφορετικές κωδικοποιήσεις της Profelmnet.

Ανθεκτικό στη χρήση του και εύχρηστο.

Ενδείκνυται για χρήση μέχρι 4 διαφορετικών καναλιών.



### ΤΕΧΝΙΚΑ ΧΑΡΑΚΤΗΡΙΣΤΙΚΑ

- 4 μπουτόν - δυνατότητα 4 καναλιών
- Τροφοδοσία 6V μπαταρία CR2016
- Θερμοκρασία λειτουργίας -20°C – 60°C
- Μικρό μέγεθος, από ABS πλαστικό κέλυφος

ΔΙΑΘΕΣΙΜΟΙ ΚΩΔΙΚΟΙ	PS-46T	PSR-46T	PN-46T
ΚΩΔΙΚΟΠΟΙΗΣΗ	ΣΤΑΘΕΡΗ	ΚΥΛΙΟΜΕΝΗ	ΚΥΛΙΟΜΕΝΗ PN
ΣΥΧΝΟΤΗΤΑ	433.92 MHz	433.92 MHz	433.92 MHz

# PSR-38T



Χειριστήριο κυλιόμενου κωδικού 433,92MHz

Το PSR-38T είναι χειριστήριο κελουα κυλιόμενης κωδικοποίησης, συχνότητας 433,92MHz. Κομψό στο σχεδιασμό του και ανθεκτικό στη χρήση του χάρη στο ενσωματωμένο ροστατευτικό του. Διαθέτει δύο μπαταρίες για μεγαλύτερη διάρκεια ζωής.



## ΤΕΧΝΙΚΑ ΧΑΡΑΚΤΗΡΙΣΤΙΚΑ

- 3 μπουτόν - δυνατότητα 3 καναλιών
- Τροφοδοσία 6V – 2 μπαταρίες 3V CR2016
- Θερμοκρασία λειτουργίας -20°C – 60°C
- Μικρό μέγεθος, από ABS πλαστικό κέλυφος



# PSR-15T

Χειριστήριο κυλιόμενου κωδικού 433,92MHz

Το PSR-15T είναι χειριστήριο κελουα κυλιόμενης κωδικοποίησης, συχνότητας 433,92MHz. Ανθεκτικό στη χρήση του και εύχρηστο.



## ΤΕΧΝΙΚΑ ΧΑΡΑΚΤΗΡΙΣΤΙΚΑ

- 2 μπουτόν - δυνατότητα 2 καναλιών
- Τροφοδοσία 12V μπαταρία LR23A
- Θερμοκρασία λειτουργίας -20°C – 60°C
- Μικρό μέγεθος, από ABS πλαστικό κέλυφος



# PSR-25T



Χειριστήριο κυλιόμενου κωδικού 433,92MHz

Το PSR-25T είναι χειριστήριο κελιοκ κυλιόμενης κωδικοποίησης, συχνότητας 433,92 MHz. Το εξωτερικό του καπάκι, προστατεύει τα μπουτόν από άσκοπα πατήματα. Μεταλλικό και κομψό.



## ΤΕΧΝΙΚΑ ΧΑΡΑΚΤΗΡΙΣΤΙΚΑ

- 2 μπουτόν - δυνατότητα 2 καναλιών
- Τροφοδοσία 12V – μπαταρία LR23A
- Θερμοκρασία λειτουργίας -20°C – 60°C
- Μικρό μέγεθος, από ABS πλαστικό κέλυφος

# S-18T

Χειριστήριο κυλιόμενου κωδικού 433,92MHz

Το S-18T είναι χειριστήριο κελιοκ κυλιόμενης κωδικοποίησης, συχνότητας 433,92MHz. Το μέγεθός και ο σχεδιασμός του το κάνει ξεχωριστό και ιδιαίτερο. Έχει δύο μπαταρίες για μεγαλύτερη διάρκεια ζωής.



## ΤΕΧΝΙΚΑ ΧΑΡΑΚΤΗΡΙΣΤΙΚΑ

- 3 μπουτόν - δυνατότητα 3 καναλιών
- Τροφοδοσία 6V – 2 μπαταρίες 3V CR2016
- Θερμοκρασία λειτουργίας -20°C – 60°C
- Μικρό μέγεθος, από ABS πλαστικό κέλυφος



# PRD-86T



Αντιγραφικό σταθερού κωδικού πολλαπλών συχνοτήτων 280-433,92MHz

Το PRD-86T είναι αντιγραφικό χειριστήριο σταθερής κωδικοποίησης, πολλαπλών συχνοτήτων 280-433,92 MHz. Χρησιμοποιείται ως αντιγραφικό χειριστήριο, με εύκολη διαδικασία αντιγραφής και διαγραφής, αφού αναγνωρίζει αυτόματα τη συχνότητα εκπομπής του χειριστηρίου.

Ενδείκνυται για μέχρι 4 διαφορετικά κανάλια διαφορετικής συχνότητας.



## ΤΕΧΝΙΚΑ ΧΑΡΑΚΤΗΡΙΣΤΙΚΑ

- 4 μπουτόν - δυνατότητα 4 καναλιών
- Τροφοδοσία 12V –μπαταρία τύπου 23<sup>A</sup>
- Πολυαμίδιο υψηλής αντοχής ενισχυμένο με Υαλόνημα
- Μπουτόν με αντιολισθητική επιφάνεια και soft touch"
- Εύκολος Προγραμματισμός
- Πλακέτα και μπαταρία περικλείονται σε ελαστομερές κάλυμμα για τη μέγιστη προστασία
- Θερμοκρασία λειτουργίας -20°C – 60°C

# PSD-36T



Χειριστήριο αντιγραφικό σταθερού κωδικού 433,92MHz

Το PSD-36T είναι χειριστήριο σταθερής κωδικοποίησης, συχνότητας 433,92MHz. Χρησιμοποιείται ως αντιγραφικό χειριστήριο, με εύκολη διαδικασία αντιγραφής & διαγραφής. Το κόκκινο μπουτόν του δίνει μια ξεχωριστή εικόνα. Διαθέτει δύο μπαταρίες για μεγαλύτερη διάρκεια ζωής. Ενδείκνυται για χρήση έως 4 διαφορετικών καναλιών.



## ΤΕΧΝΙΚΑ ΧΑΡΑΚΤΗΡΙΣΤΙΚΑ

- 4 μπουτόν - δυνατότητα 4 καναλιών
- Τροφοδοσία 6V – 2 μπαταρίες 3V CR2016
- Θερμοκρασία λειτουργίας -20°C – 60°C
- Μικρό μέγεθος, από ABS πλαστικό κέλυφος



# PRD-26T

Χειριστήριο αντιγραφικό σταθερού κωδικού 280-330 MHz

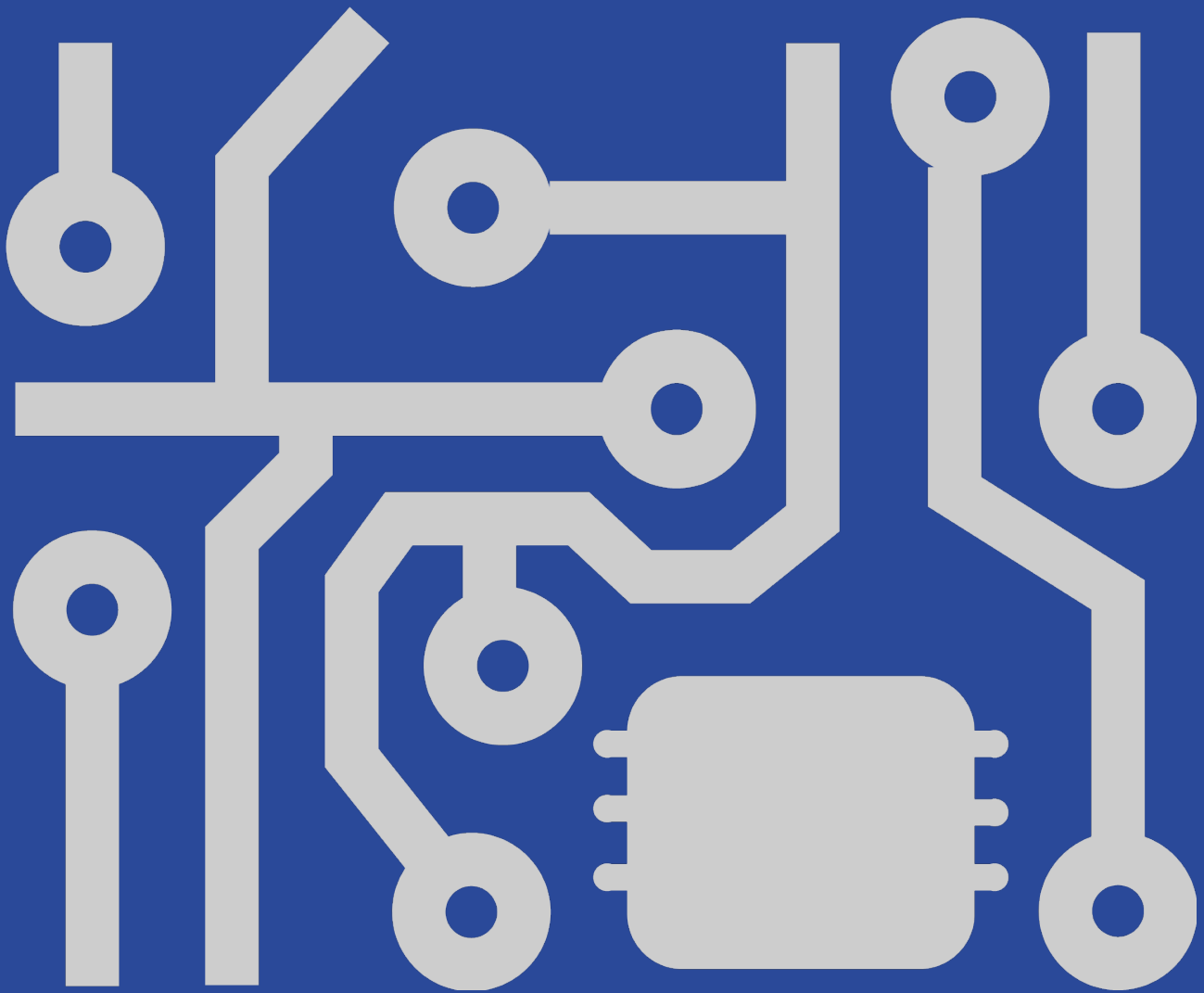
Το PRD-26T είναι χειριστήριο σταθερής κωδικοποίησης, συχνότητας 280 – 330MHz. Χρησιμοποιείται ως αντιγραφικό χειριστήριο, με εύκολη διαδικασία αντιγραφής και διαγραφής. Ενδείκνυται για χρήση έως 4 διαφορετικών καναλιών.



## ΤΕΧΝΙΚΑ ΧΑΡΑΚΤΗΡΙΣΤΙΚΑ

- 4 μπουτόν - δυνατότητα 4 καναλιών
- Τροφοδοσία 12V – μπαταρία τύπου LR27A
- Θερμοκρασία λειτουργίας -20°C – 60°C
- Μικρό μέγεθος, από ABS πλαστικό κέλυφος





# ΑΥΤΟΜΑΤΙΣΜΟΙ

Control Boards

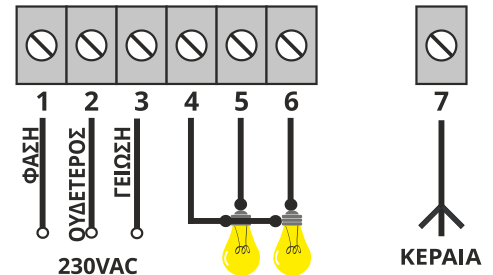
[www.profelmnet.com](http://www.profelmnet.com)

# 34RW



## Αυτοματισμός για φώτα 230VAC

Ο 34RW είναι αυτοματισμός ασύρματης διαχείρισης φώτων οικιακής ή βιομηχανικής χρήσης. Έχει τη δυνατότητα να διαχειρίζεται δύο ζώνες φωτισμού εκ των οποίων η κάθε μια έχει δυνατότητα κατανάλωσης μέχρι 1000 watt. Εύκολος στη χρήση και στην εγκατάσταση.



ΤΕΧΝΙΚΑ ΧΑΡΑΚΤΗΡΙΣΤΙΚΑ	34RW
ΤΡΟΦΟΔΟΣΙΑ	230 VAC
ΣΥΧΝΟΤΗΤΑ ΕΚΠΟΜΠΗΣ	433.92 MHz
ΜΕΓΙΣΤΟΣ ΑΡΙΘΜΟΣ ΧΕΙΡΙΣΤΗΡΙΩΝ	150/ κανάλι
ΘΕΡΜΟΚΡΑΣΙΑ	-20°C + 60°C
ΔΙΑΣΤΑΣΗ ΚΟΥΤΙΟΥ	93X62X38 mm

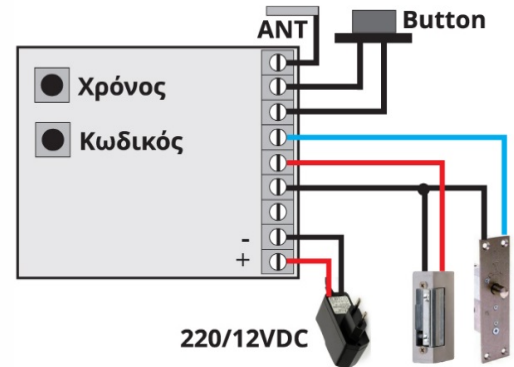
ΔΙΑΘΕΣΙΜΟΙ ΚΩΔΙΚΟΙ	PS-34RW	PSR-34RW	PN-34RW
ΚΩΔΙΚΟΠΟΙΗΣΗ	ΣΤΑΘΕΡΗ	ΚΥΛΙΟΜΕΝΗ	ΚΥΛΙΟΜΕΝΗ PN
ΣΥΧΝΟΤΗΤΑ	433.92 MHz	433.92 MHz	433.92 MHz

# 3520



## Αυτοματισμός για ηλεκτρική κλειδαριά 12VDC

Ο 3520 είναι τροφοδοτοαυτοματισμός ο οποίος είναι κατάλληλος για να τηλεχειρίσει όλα τα είδη ηλεκτρικής κλειδαριάς 12VDC. Χρησιμοποιείται σε όλους τους τύπους ηλεκτρικών κλειδαριών, κυπρί, πύρο, ή μαγνητική κλειδαριά. Δεν περιλαμβάνει οτικό.



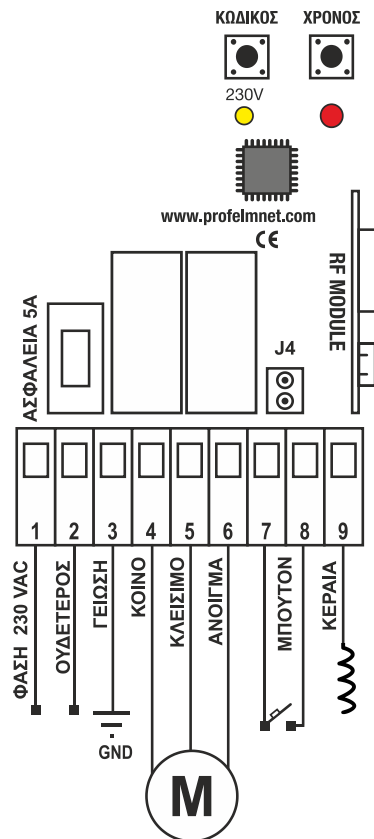

ΤΕΧΝΙΚΑ ΧΑΡΑΚΤΗΡΙΣΤΙΚΑ	3520
ΤΡΟΦΟΔΟΣΙΑ	12 VDC
ΣΥΧΝΟΤΗΤΑ ΕΚΠΟΜΠΗΣ	433.92 MHz
ΜΕΓΙΣΤΟΣ ΑΡΙΘΜΟΣ ΧΕΙΡΙΣΤΗΡΙΩΝ	300
ΘΕΡΜΟΚΡΑΣΙΑ	-20°C + 60°C
ΔΙΑΣΤΑΣΗ ΚΟΥΤΙΟΥ	93X62X38 mm

ΔΙΑΘΕΣΙΜΟΙ ΚΩΔΙΚΟΙ	PS-3520	PSR-3520	PN-3520
ΚΩΔΙΚΟΠΟΙΗΣΗ	ΣΤΑΘΕΡΗ	ΚΥΛΙΟΜΕΝΗ	ΚΥΛΙΟΜΕΝΗ PN
ΣΥΧΝΟΤΗΤΑ	433.92 MHz	433.92 MHz	433.92 MHz

# 3020

## Αυτοματισμός για οικιακά ή βιομηχανικά ρολά 230VAC

Ο 3020 είναι αυτοματισμός ρολού. Ενδείκνυται για μοτέρ ρολών οικιακής ή βιομηχανικής χρήσης έως 1000 watt. Αναβαθμισμένος στο σχεδιασμό του, με σύγχρονα υλικά κατασκευής. Διαθέτει εξωτερικό μπουτόν και είναι απλός στην τοποθέτησή του. Το μικρό μέγεθός του, χαρίζει ευελιξία εγκατάστασης.




ΤΕΧΝΙΚΑ ΧΑΡΑΚΤΗΡΙΣΤΙΚΑ	3020
ΤΡΟΦΟΔΟΣΙΑ	230 VAC
ΣΥΧΝΟΤΗΤΑ ΕΚΠΟΜΠΗΣ	433.92 MHz
ΜΕΓΙΣΤΟΣ ΑΡΙΘΜΟΣ ΧΕΙΡΙΣΤΗΡΙΩΝ	300
ΘΕΡΜΟΚΡΑΣΙΑ	-20°C + 60°C
ΔΙΑΣΤΑΣΗ ΚΟΥΤΙΟΥ	93X62X38 mm

ΔΙΑΘΕΣΙΜΟΙ ΚΩΔΙΚΟΙ	PS-3020	PSR-3020	PN-3020
ΚΩΔΙΚΟΠΟΙΗΣΗ	ΣΤΑΘΕΡΗ	ΚΥΛΙΟΜΕΝΗ	ΚΥΛΙΟΜΕΝΗ PN
ΣΥΧΝΟΤΗΤΑ	433.92 MHz	433.92 MHz	433.92 MHz

# 3025

## Αυτοματισμός για οικιακά ρολά 230VAC

Ο 3025 είναι αυτοματισμός ρολού. Ενδείκνυται για μοτέρ ρολών οικιακής έως 500 watt. Μικρός στο μέγεθος του για να τοποθετείται μέσα στο κουτί του ρολού. Ιδανικό για κάθε συνθήκη εγκατάστασης.

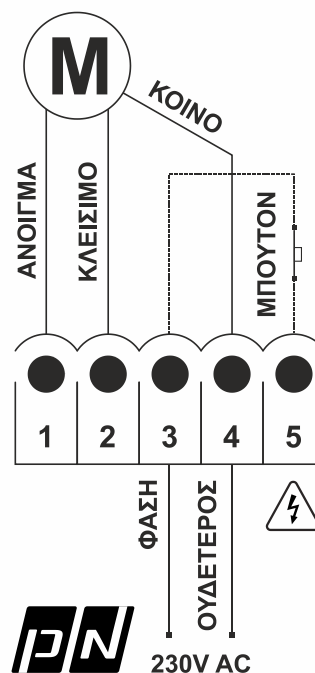



ΤΕΧΝΙΚΑ ΧΑΡΑΚΤΗΡΙΣΤΙΚΑ	3025
ΤΡΟΦΟΔΟΣΙΑ	230 VAC
ΜΕΓΙΣΤΗ ΙΣΧΥΣ ΜΟΤΕΡ	500 WATT
ΣΥΧΝΟΤΗΤΑ ΕΚΠΟΜΠΗΣ	433.92 MHz
ΜΕΓΙΣΤΟΣ ΑΡΙΘΜΟΣ ΧΕΙΡΙΣΤΗΡΙΩΝ	300
ΕΞΩΤΕΡΙΚΟ ΜΠΟΥΤΟΝ	ΝΑΙ
ΡΥΘΜΙΖΟΜΕΝΟΣ ΧΡΟΝΟΣ ΔΙΑΔΡΟΜΗΣ	Προ-ρυθμισμένος 2 λεπτά
ΛΕΙΤΟΥΡΓΙΑ ΔΙΚΑΝΑΛΟΥ ΧΕΙΡΙΣΜΟΥ	ΝΑΙ
ΛΕΙΤΟΥΡΓΙΑ DEADMAN ΧΕΙΡΙΣΜΟΥ	ΝΑΙ
ΘΕΡΜΟΚΡΑΣΙΑ	-20°C + 60°C
ΔΙΑΣΤΑΣΗ ΚΟΥΤΙΟΥ	135X100X44 mm

# 3025

## Αυτοματισμός για οικιακά ρολά 230VAC

Η μνήμη του αυτοματισμού δέχεται έως 300 τηλεχειριστήρια. Αξιόπιστος με αντοχή στο χρόνο. Συχνότητα εκπομπής 433,92MHz.





ΔΙΑΘΕΣΙΜΟΙ ΚΩΔΙΚΟΙ	PS-3025	PSR-3025	PN-3025	PRE-3025
ΚΩΔΙΚΟΠΟΙΗΣΗ	ΣΤΑΘΕΡΗ	ΚΥΛΙΟΜΕΝΗ	ΚΥΛΙΟΜΕΝΗ PN	15-KANAΛΗ
ΣΥΧΝΟΤΗΤΑ	433.92 MHz	433.92 MHz	433.92 MHz	433.92 MHz

# 3423

## Αυτοματισμός συρόμενου ή ρολού 230VAC

Ο 3423 είναι αυτοματισμός συρόμενου και ρολού. Ενδείκνυται για μοτέρ συρόμενης πόρτας ή ρολού οικιακής ή βιομηχανικής χρήσης έως 1200 watt. Εκσυγχρονισμένος στην κατασκευή του με επεξεργαστή τελευταίας τεχνολογίας.



ΑΥΤΟΜΑΤΙΣΜΟΙ



Ρολά οικιών & καταστημάτων



Συρόμενες πόρτες



ΤΕΧΝΙΚΑ ΧΑΡΑΚΤΗΡΙΣΤΙΚΑ	3423
ΤΡΟΦΟΔΟΣΙΑ	230 VAC
ΜΕΓΙΣΤΗ ΙΣΧΥΣ ΜΟΤΕΡ	1200 WATT
ΣΥΧΝΟΤΗΤΑ ΕΚΠΟΜΠΗΣ	433.92 MHz
ΜΕΓΙΣΤΟΣ ΑΡΙΘΜΟΣ ΧΕΙΡΙΣΤΗΡΙΩΝ	300
ΕΞΩΤΕΡΙΚΟ ΜΠΟΥΤΟΝ	ΝΑΙ
ΡΥΘΜΙΖΟΜΕΝΟΣ ΧΡΟΝΟΣ ΔΙΑΔΡΟΜΗΣ	1-180 sec
ΕΙΣΟΔΟΣ ΦΩΤΟΚΥΤΤΑΡΟΥ	ΝΑΙ
ΔΙΠΛΟ ΡΥΘΜΙΖΟΜΕΝΟ ΑΥΤΟΜΑΤΟ ΚΛΕΙΣΙΜΟ	1-180 sec
ΑΥΤΟΜΑΤΗ ΛΕΙΤΟΥΡΓΙΑ ΠΕΖΟΥ	ΝΑΙ
ΦΑΡΟΣ – ΦΩΣ	ΝΑΙ
ΘΕΡΜΟΚΡΑΣΙΑ	-20°C + 60°C
ΔΙΑΣΤΑΣΗ ΚΟΥΤΙΟΥ	135X100X44 mm

# 3423

## Αυτοματισμός συρόμενου ή ρολού 230VAC

Η μνήμη του αυτοματισμού δέχεται έως 300 τηλεχειριστήρια. Αξίοπιστος με ανοχή στο χρόνο. Συχνότητα εκπομπής 433,92MHz.



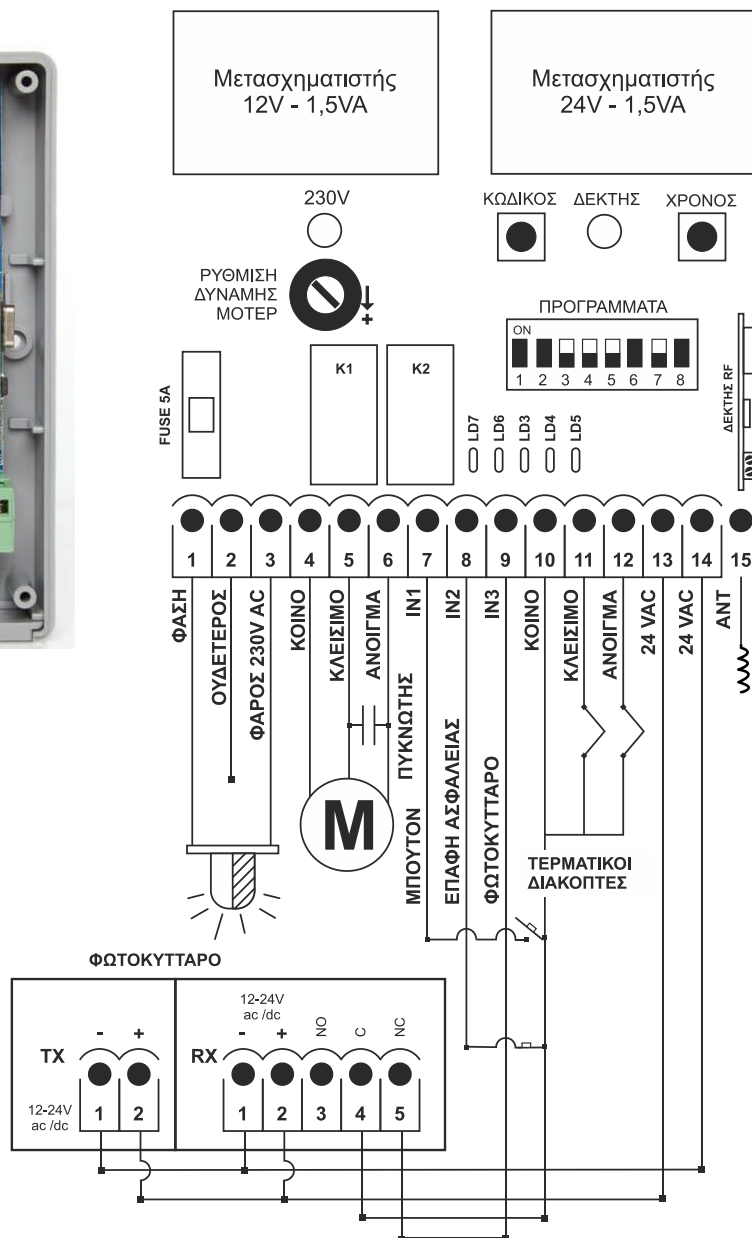

ΑΥΤΟΜΑΤΙΣΜΟΙ



Ρολά οικιών & καταστημάτων



Συρόμενες πόρτες



ΔΙΑΘΕΣΙΜΟΙ ΚΩΔΙΚΟΙ	PS-3423	PSR-3423	PN-3423
ΚΩΔΙΚΟΠΟΙΗΣΗ	ΣΤΑΘΕΡΗ	ΚΥΛΙΟΜΕΝΗ	ΚΥΛΙΟΜΕΝΗ PN
ΣΥΧΝΟΤΗΤΑ	433.92 MHz	433.92 MHz	433.92 MHz

# 3433

## Πλήρης αυτοματισμός συρόμενου – μονού ανοιγόμενου - μπάρας 230 VAC

Ο 3433 είναι πλήρης αυτοματισμός για συρόμενες, μονόφυλλες ανοιγόμενες πόρτες καθώς και μπάρες ελέγχου πρόσβασης. Ενδείκνυται για μοτέρ έως 1200 watt. Εξελιγμένος στη μελέτη κατασκευής του, με πλέον σύγχρονα υλικά.

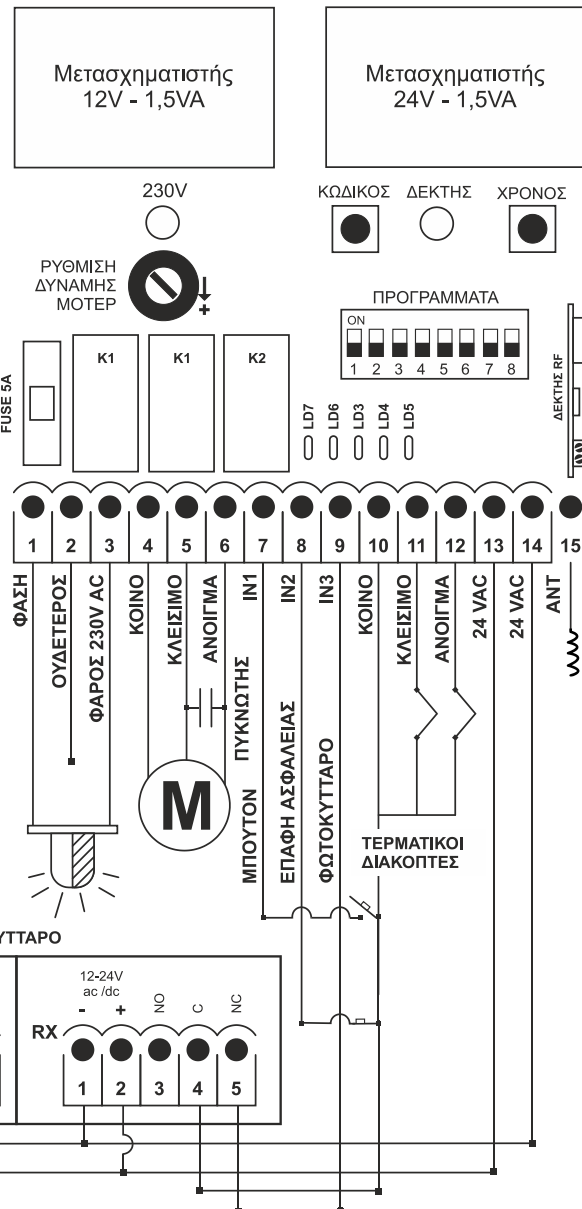



ΤΕΧΝΙΚΑ ΧΑΡΑΚΤΗΡΙΣΤΙΚΑ	3433
ΤΡΟΦΟΔΟΣΙΑ	230 VAC
ΜΕΓΙΣΤΗ ΙΣΧΥΣ ΜΟΤΕΡ	1200 WATT
ΣΥΧΝΟΤΗΤΑ ΕΚΠΟΜΠΗΣ	433.92 MHz
ΜΕΓΙΣΤΟΣ ΑΡΙΘΜΟΣ ΧΕΙΡΙΣΤΗΡΙΩΝ	300
ΕΞΩΤΕΡΙΚΟ ΜΠΟΥΤΟΝ	ΝΑΙ
ΡΥΘΜΙΖΟΜΕΝΟΣ ΧΡΟΝΟΣ ΔΙΑΔΡΟΜΗΣ	1-180 sec
ΕΙΣΟΔΟΣ ΦΩΤΟΚΥΤΤΑΡΟΥ	ΝΑΙ
ΔΙΠΛΟ ΡΥΘΜΙΖΟΜΕΝΟ ΑΥΤΟΜΑΤΟ ΚΛΕΙΣΙΜΟ	1-180 sec
ΑΥΤΟΜΑΤΗ ΛΕΙΤΟΥΡΓΙΑ ΠΕΖΟΥ	ΝΑΙ
ΦΑΡΟΣ – ΦΩΣ	ΝΑΙ
ΘΕΡΜΟΚΡΑΣΙΑ	-20°C + 60°C
ΔΙΑΣΤΑΣΗ ΚΟΥΤΙΟΥ	135X100X44 mm

# 3433

## Πλήρης αυτοματισμός συρόμενου – μονού ανοιγόμενου - μπάρας 230VAC

Συχνότητα εκπομπής 433,92MHz. Μνήμη αυτοματισμού έως 300 τηλεχειριστήρια. Αξιοπίστος, δυνατός, ανθεκτικός.



ΔΙΑΘΕΣΙΜΟΙ ΚΩΔΙΚΟΙ	PS-3433	PSR-3433	PN-3433
ΚΩΔΙΚΟΠΟΙΗΣΗ	ΣΤΑΘΕΡΗ	ΚΥΛΙΟΜΕΝΗ	ΚΥΛΙΟΜΕΝΗ PN
ΣΥΧΝΟΤΗΤΑ	433.92 MHz	433.92 MHz	433.92 MHz

# 3633

## Πλήρης αυτοματισμός συρόμενου – μονού ανοιγόμενου - μπάρας 230 VAC

Ο 3633 είναι πλήρης αυτοματισμός 230VAC για μοτέρ μέχρι 1200watt. Ο νέος σχεδιασμός του υποστηρίζει την ταυτόχρονη λειτουργία 2 φωτοκυττάρων (προστασίας και παγώματος) καθώς και την επαφή ασφαλείας με τερματισμό σε επαφή κλειστού τύπου ή με αντίσταση 8K2. Υποστηρίζεται λειτουργία πεζού καθώς και νέα λειτουργία φάρου ένδειξης των διαφορετικών καταστάσεων της πόρτας.



ΑΥΤΟΜΑΤΙΣΜΟΙ



Συρόμενες  
πόρτες



Ανοιγόμενες  
πόρτες



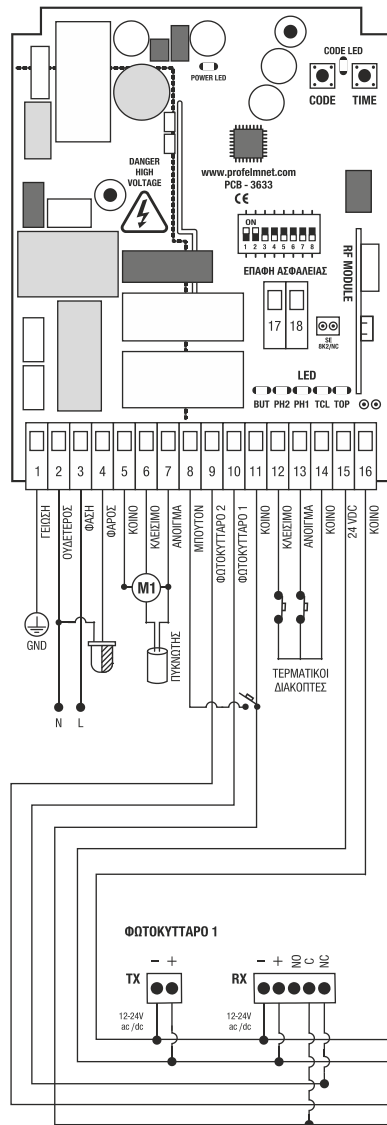

Μπάρες  
πρόσβασης

ΤΕΧΝΙΚΑ ΧΑΡΑΚΤΗΡΙΣΤΙΚΑ	3633
ΤΡΟΦΟΔΟΣΙΑ	230 VAC
ΜΕΓΙΣΤΗ ΙΣΧΥΣ ΜΟΤΕΡ	1200 WATT
ΣΥΧΝΟΤΗΤΑ ΕΚΠΟΜΠΗΣ	433.92 MHz
ΜΕΓΙΣΤΟΣ ΑΡΙΘΜΟΣ ΧΕΙΡΙΣΤΗΡΙΩΝ	300
ΕΞΩΤΕΡΙΚΟ ΜΠΟΥΤΟΝ	ΝΑΙ
ΡΥΘΜΙΖΟΜΕΝΟΣ ΧΡΟΝΟΣ ΔΙΑΔΡΟΜΗΣ	1-180 sec
ΕΙΣΟΔΟΣ ΦΩΤΟΚΥΤΤΑΡΟΥ	ΝΑΙ
ΔΙΠΛΟ ΡΥΘΜΙΖΟΜΕΝΟ ΑΥΤΟΜΑΤΟ ΚΛΕΙΣΙΜΟ	1-180 sec
ΑΥΤΟΜΑΤΗ ΛΕΙΤΟΥΡΓΙΑ ΠΕΖΟΥ	ΝΑΙ
ΦΑΡΟΣ – ΦΩΣ	ΝΑΙ
ΘΕΡΜΟΚΡΑΣΙΑ	-20°C + 60°C
ΔΙΑΣΤΑΣΗ ΚΟΥΤΙΟΥ	135X100X44 mm

# 3633

Πλήρης αυτοματισμός συρόμενου – μονού ανοιγόμενου - μπάρας 230VAC

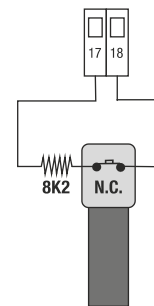
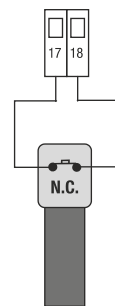
Συχνότητα εκπομπής 433,92MHz. Μνήμη αυτοματισμού έως 300 τηλεχειριστήρια.  
Αξιόπιστος, δυνατός, ανθεκτικός.



### ΣΥΝΔΕΣΗ ΕΠΑΦΗΣ ΑΣΦΑΛΕΙΑΣ

ΣΥΝΔΕΣΗ ΕΠΑΦΗΣ ΑΣΦΑΛΕΙΑΣ ΜΕ ΚΛΕΙΣΤΗ ΕΠΑΦΗ NC

ΣΥΝΔΕΣΗ ΕΠΑΦΗΣ ΑΣΦΑΛΕΙΑΣ ΤΥΠΟΥ 8K2



ΑΥΤΟΜΑΤΙΣΜΟΙ

Συρόμενες πόρτες

Ανοιγόμενες πόρτες

Μπάρες πρόσβασης

ΔΙΑΘΕΣΙΜΟΙ ΚΩΔΙΚΟΙ	PS-3633	PSR-3633	PN-3633
ΚΩΔΙΚΟΠΟΙΗΣΗ	ΣΤΑΘΕΡΗ	ΚΥΛΙΟΜΕΝΗ	ΚΥΛΙΟΜΕΝΗ PN
ΣΥΧΝΟΤΗΤΑ	433.92 MHz	433.92 MHz	433.92 MHz

# 3614

## Πλήρης αυτοματισμός διπλού μοτέρ 230VAC

Ο 3614 είναι αυτοματισμός 230VAC για δίφυλλη ανοιγόμενη πόρτα. Ενδείκνυται για μοτέρ μέχρι 1400 watt συνολικά. Ανανεωμένος Σχεδιασμός. Εύκολος στον προγραμματισμό του. Δέχεται έως 300 τηλεχειριστήρια. Αποθήκευση Χρόνου Διαδρομής των Μοτέρ από το Χειριστήριο. Διαφορετικός Χρόνος Διαδρομής μεταξύ Ανοίγματος και Κλεισίματος.



ΑΥΤΟΜΑΤΙΣΜΟΙ



Συρόμενες πόρτες



Ανοιγόμενες πόρτες



Μπάρες πρόσβασης

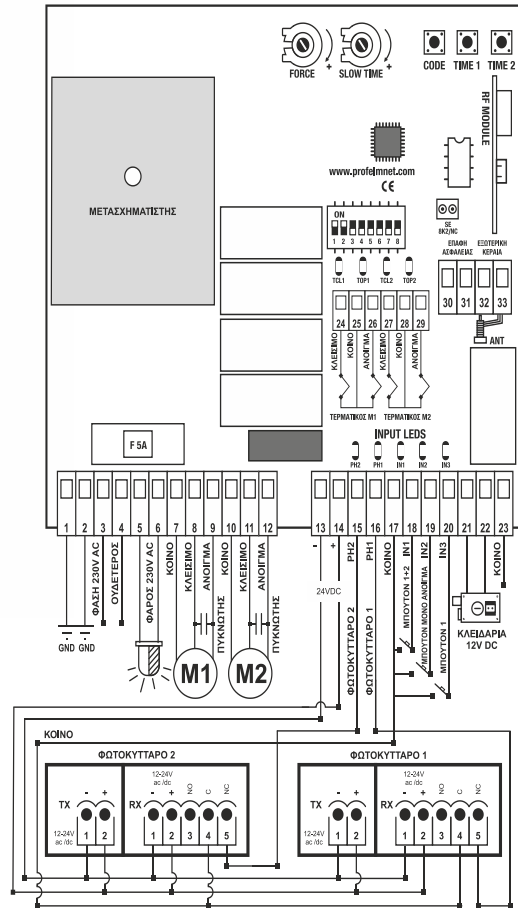



ΤΕΧΝΙΚΑ ΧΑΡΑΚΤΗΡΙΣΤΙΚΑ	3614
ΤΡΟΦΟΔΟΣΙΑ	230 VAC
ΜΕΓΙΣΤΗ ΙΣΧΥΣ ΜΟΤΕΡ	1400 WATT συνολικά
ΣΥΧΝΟΤΗΤΑ ΕΚΠΟΜΠΗΣ	433.92 MHz
ΜΕΓΙΣΤΟΣ ΑΡΙΘΜΟΣ ΧΕΙΡΙΣΤΗΡΙΩΝ	300
ΕΞΩΤΕΡΙΚΟ ΜΠΟΥΤΟΝ	ΝΑΙ
ΡΥΘΜΙΖΟΜΕΝΟΣ ΧΡΟΝΟΣ ΔΙΑΔΡΟΜΗΣ	1-180 sec
ΕΙΣΟΔΟΣ ΦΩΤΟΚΥΤΤΑΡΟΥ	ΝΑΙ
ΔΙΠΛΟ ΡΥΘΜΙΖΟΜΕΝΟ ΑΥΤΟΜΑΤΟ ΚΛΕΙΣΙΜΟ	1-180 sec
ΑΥΤΟΜΑΤΗ ΛΕΙΤΟΥΡΓΙΑ ΠΕΖΟΥ	ΝΑΙ
ΦΑΡΟΣ – ΦΩΣ- ΦΑΝΟΣ	ΝΑΙ
ΕΠΑΦΗ ΑΣΦΑΛΕΙΑΣ 8K2/NC	ΝΑΙ
ΕΠΑΦΗ ΜΑΓΝΗΤΙΚΟΥ ΒΡΟΓΧΟΥ	ΝΑΙ
ΕΠΑΦΗ ΕΞΩΤΕΡΙΚΗΣ ΚΕΡΑΙΑΣ	ΝΑΙ
ΘΕΡΜΟΚΡΑΣΙΑ	-20°C + 60°C
ΔΙΑΣΤΑΣΗ ΚΟΥΤΙΟΥ	119X30X35 mm

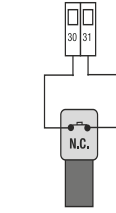
# 3614

## Πλήρης αυτοματισμός διπλού μοτέρ 230VAC

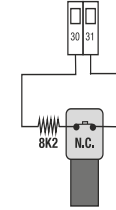
Η μνήμη του αυτοματισμού δέχεται έως 300 τηλεχειριστήρια. Αξιόπιστος με αντοχή στο χρόνο. Συχνότητα εκπομπής 433,92MHz.



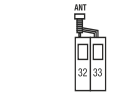
ΣΥΝΔΕΣΗ ΕΠΑΦΗΣ ΑΣΦΑΛΕΙΑΣ ΜΕ ΚΛΕΙΣΤΗ ΕΠΑΦΗ NC



ΣΥΝΔΕΣΗ ΕΠΑΦΗΣ ΑΣΦΑΛΕΙΑΣ ΤΥΠΟΥ 8K2




ΣΥΝΔΕΣΗ ΕΞΩΤΕΡΙΚΗΣ ΚΕΡΑΙΑΣ



ΔΙΑΘΕΣΙΜΟΙ ΚΩΔΙΚΟΙ	PS-3614	PSR-3614	PN-3614
ΚΩΔΙΚΟΠΟΙΗΣΗ	ΣΤΑΘΕΡΗ	ΚΥΛΙΟΜΕΝΗ	ΚΥΛΙΟΜΕΝΗ PN
ΣΥΧΝΟΤΗΤΑ	433.92 MHz	433.92 MHz	433.92 MHz

EASY TECH PRO  app



Η σειρά 56 είναι η ολοκληρωμένη σειρά αυτοματισμών της Profelmnet με τεχνολογία BLUETOOTH, που συνδυάζεται με την εφαρμογή Easy Tech Pro, η οποία είναι διαθέσιμη σε ANDROID και IOS.

**EASY  
TECH  
PRO**

**ο Τεχνικός μπορεί να ρυθμίσει τον  
αυτοματισμό από το κινητό ή το tablet  
ΤΟΥ**


**ΕΥΚΟΛΑ | ΓΡΗΓΟΡΑ | ΑΞΙΟΠΙΣΤΑ**

[www.profelmnet.com](http://www.profelmnet.com)

# 5033

## Bluetooth αυτοματισμός 1 μοτέρ 230VAC

Η σειρά 50 είναι η ολοκληρωμένη σειρά αυτοματισμών της Profelmnet με τεχνολογία BLUETOOTH. Συνδυάζεται με την εφαρμογή Profelmnet Easy Tech, η οποία είναι διαθέσιμη σε ANDROID και IOS. Μέσω της εφαρμογής Profelmnet Easy Tech, ο χρήστης έχει τη δυνατότητα να ρυθμίσει όλες τις λειτουργίες του αυτοματισμού από το κινητό του, το tablet του ή τον υπολογιστή του.



ΑΥΤΟΜΑΤΙΣΜΟΙ



Συρόμενες  
πόρτες



Ανοιγόμενες  
πόρτες



Μπάρες  
πρόσβασης



Ρολά οικιών &  
καταστημάτων





ΤΕΧΝΙΚΑ ΧΑΡΑΚΤΗΡΙΣΤΙΚΑ	5033
ΤΡΟΦΟΔΟΣΙΑ	230 VAC
ΜΕΓΙΣΤΗ ΙΣΧΥΣ ΜΟΤΕΡ	1200 WATT
ΣΥΧΝΟΤΗΤΑ ΕΚΠΟΜΠΗΣ	433.92 MHz
ΜΕΓΙΣΤΟΣ ΑΡΙΘΜΟΣ ΧΕΙΡΙΣΤΗΡΙΩΝ	300
ΡΙΝ ΚΛΕΙΔΩΜΑΤΟΣ	a
ΡΥΘΜΙΖΟΜΕΝΟΣ ΧΡΟΝΟΣ ΔΙΑΔΡΟΜΗΣ	1-180 sec
ΕΙΣΟΔΟΣ ΦΩΤΟΚΥΤΤΑΡΟΥ	NAI
ΛΕΙΤΟΥΡΓΙΑ ΠΕΖΟΥ	NAI
ΕΠΙΛΟΓΗ ΦΡΕΝΟΥ	NAI
ΕΠΙΛΟΓΗ ΑΡΓΗΣ ΚΙΝΗΣΗΣ	NAI
ΑΥΤΟΜΑΤΟ ΚΛΕΙΣΙΜΟ	1-180 sec
ΕΠΑΦΗ ΑΣΦΑΛΕΙΑΣ	NAI
ΦΑΡΟΣ – ΦΩΣ	NAI
ΘΕΡΜΟΚΡΑΣΙΑ	-20°C + 60°C
ΔΙΑΣΤΑΣΗ ΚΟΥΤΙΟΥ	9.5cm X 4.5cm X13cm

# 5033

## Bluetooth αυτοματισμός 1 μοτέρ 230VAC

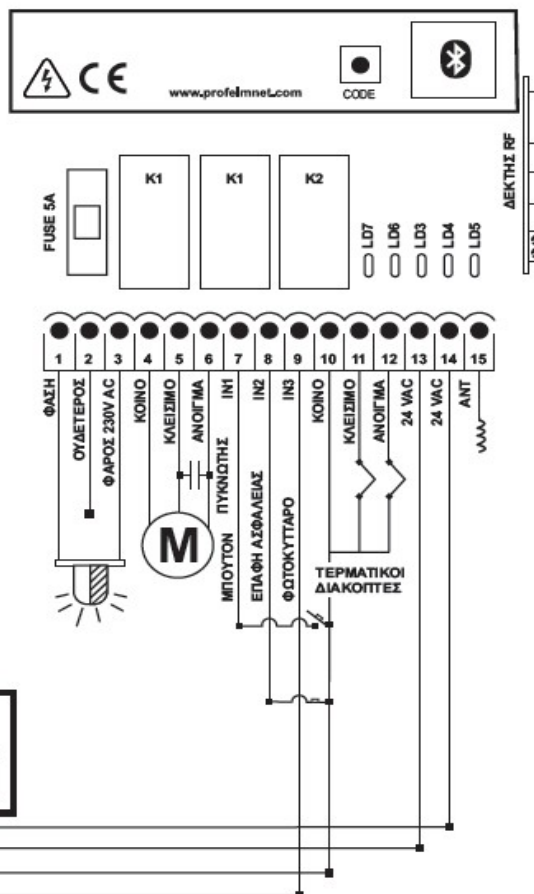
Η εφαρμογή EASY TECH PRO είναι διαθέσιμη σε IOS και ANDROID.



Μέσω της εφαρμογής EASY TECH PRO ο χρήστης επιλέγει όλες τις ρυθμίσεις και τον προγραμματισμό των λειτουργιών του αυτοματισμού, εύκολα και γρήγορα. Ο χρήστης έχει τη δυνατότητα να προσαρμόσει τον αυτοματισμό όπως εκείνος επιθυμεί ανάλογα με τις συνθήκες της εγκατάστασης του.

Ο χρήστης μπορεί να χρησιμοποιήσει το PIN κλειδώματος του αυτοματισμού για την μέγιστη ασφάλεια του.


Εύκολα. Γρήγορα. Αξιοπίστα.



# 5650

## Bluetooth αυτοματισμός 1 μοτέρ 24VDC

Η σειρά 56 είναι η ολοκληρωμένη σειρά αυτοματισμών της Profelmnet με τεχνολογία BLUETOOTH. Συνδυάζεται με την εφαρμογή Profelmnet Easy Tech, η οποία είναι διαθέσιμη σε ANDROID και IOS. Μέσω της εφαρμογής Profelmnet Easy Tech, ο χρήστης έχει τη δυνατότητα να ρυθμίσει όλες τις λειτουργίες του αυτοματισμού από το κινητό του, το tablet του ή τον υπολογιστή του.





ΤΕΧΝΙΚΑ ΧΑΡΑΚΤΗΡΙΣΤΙΚΑ	5650
ΤΡΟΦΟΔΟΣΙΑ	24 VDC
ΜΕΓΙΣΤΗ ΙΣΧΥΣ ΜΟΤΕΡ	200 WATT
ΣΥΧΝΟΤΗΤΑ ΕΚΠΟΜΠΗΣ	433.92 MHz
ΜΕΓΙΣΤΟΣ ΑΡΙΘΜΟΣ ΧΕΙΡΙΣΤΗΡΙΩΝ	300
ΡΙΝ ΚΛΕΙΔΩΜΑΤΟΣ	ΝΑΙ
ΡΥΘΜΙΖΟΜΕΝΟΣ ΧΡΟΝΟΣ ΔΙΑΔΡΟΜΗΣ	1-180 sec
ΕΙΣΟΔΟΣ ΦΩΤΟΚΥΤΤΑΡΟΥ	ΝΑΙ
ΕΥΑΙΣΘΗΣΙΑ ΑΜΠΕΡΟΣΤΟΠ	ΝΑΙ
ΕΠΙΛΟΓΗ ΦΡΕΝΟΥ	ΝΑΙ
ΕΠΙΛΟΓΗ ΑΡΓΗΣ ΚΙΝΗΣΗΣ	ΝΑΙ
ΑΥΤΟΜΑΤΟ ΚΛΕΙΣΙΜΟ	1-180 sec
ΕΠΑΦΗ ΑΣΦΑΛΕΙΑΣ	ΝΑΙ
ΦΑΡΟΣ – ΦΩΣ	ΝΑΙ
ΘΕΡΜΟΚΡΑΣΙΑ	-20°C + 60°C
ΔΙΑΣΤΑΣΗ ΚΟΥΤΙΟΥ	9.5cm X 4.5cm X13cm

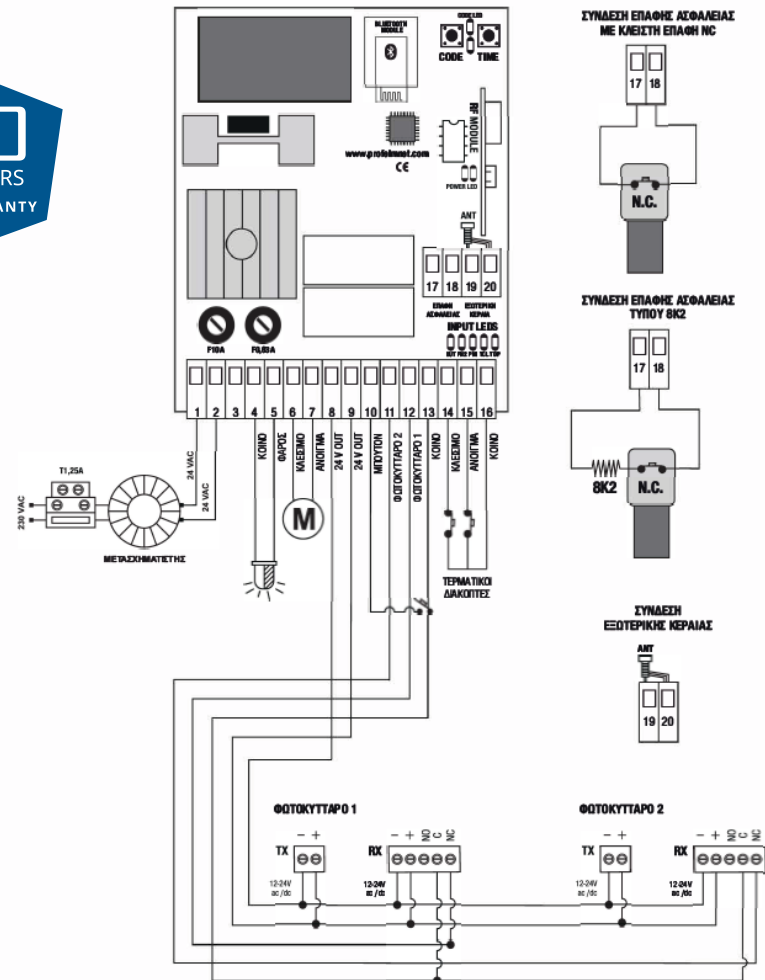
# 5650

## Bluetooth αυτοματισμός 1 μοτέρ 24VDC

Η εφαρμογή EASY TECH PRO είναι διαθέσιμη σε IOS και ANDROID.





Μέσω της εφαρμογής EASY TECH PRO ο χρήστης επιλέγει όλες τις ρυθμίσεις και τον προγραμματισμό των λειτουργιών του αυτοματισμού, εύκολα και γρήγορα. Ο χρήστης έχει τη δυνατότητα να προσαρμόσει τον αυτοματισμό όπως εκείνος επιθυμεί ανάλογα με τις συνθήκες της εγκατάστασης του. Ο χρήστης μπορεί να χρησιμοποιήσει το PIN κλειδώματος του αυτοματισμού για την μέγιστη ασφάλεια του. Εύκολα. Γρήγορα. Αξίопιστα.



# 5614

## Bluetooth αυτοματισμός 2 μοτέρ 230VAC

Η σειρά 56 είναι η ολοκληρωμένη σειρά αυτοματισμών της Profelmnet με τεχνολογία BLUETOOTH. Συνδυάζεται με την εφαρμογή Profelmnet Easy Tech Pro, η οποία είναι διαθέσιμη σε ANDROID και IOS. Μέσω της εφαρμογής Profelmnet Easy Tech Pro, ο χρήστης έχει τη δυνατότητα να ρυθμίσει όλες τις λειτουργίες του αυτοματισμού από το κινητό του, το tablet του ή τον υπολογιστή του.



ΑΥΤΟΜΑΤΙΣΜΟΙ



Συρόμενες  
πόρτες



Ανοιγόμενες  
πόρτες





Μπάρες  
πρόσβασης

ΤΕΧΝΙΚΑ ΧΑΡΑΚΤΗΡΙΣΤΙΚΑ	5614
ΤΡΟΦΟΔΟΣΙΑ	230 VAC
ΜΕΓΙΣΤΗ ΙΣΧΥΣ ΜΟΤΕΡ	2400 WATT στο σύνολο
ΣΥΧΝΟΤΗΤΑ ΕΚΠΟΜΠΗΣ	433.92 MHz
ΜΕΓΙΣΤΟΣ ΑΡΙΘΜΟΣ ΧΕΙΡΙΣΤΗΡΙΩΝ	300
ΡΙΝ ΚΛΕΙΔΩΜΑΤΟΣ	ΝΑΙ
ΡΥΘΜΙΖΟΜΕΝΟΣ ΧΡΟΝΟΣ ΔΙΑΔΡΟΜΗΣ	1-180 sec
ΕΙΣΟΔΟΣ ΦΩΤΟΚΥΤΤΑΡΟΥ	ΝΑΙ
ΛΕΙΤΟΥΡΓΙΑ ΠΕΖΟΥ	ΝΑΙ
ΕΠΙΛΟΓΗ ΦΡΕΝΟΥ	ΝΑΙ
ΕΠΙΛΟΓΗ ΑΡΓΗΣ ΚΙΝΗΣΗΣ	ΝΑΙ
ΑΥΤΟΜΑΤΟ ΚΛΕΙΣΙΜΟ	1-180 sec
ΕΠΑΦΗ ΑΣΦΑΛΕΙΑΣ	ΝΑΙ
ΦΑΡΟΣ – ΦΩΣ	ΝΑΙ
ΘΕΡΜΟΚΡΑΣΙΑ	-20°C + 60°C
ΔΙΑΣΤΑΣΗ ΚΟΥΤΙΟΥ	11,9cm X 3.5cm X3cm

# 5614

## Bluetooth αυτοματισμός 2 μοτέρ 230VAC

Η εφαρμογή EASY TECH είναι διαθέσιμη σε IOS και ANDROID.



Συρόμενες πόρτες

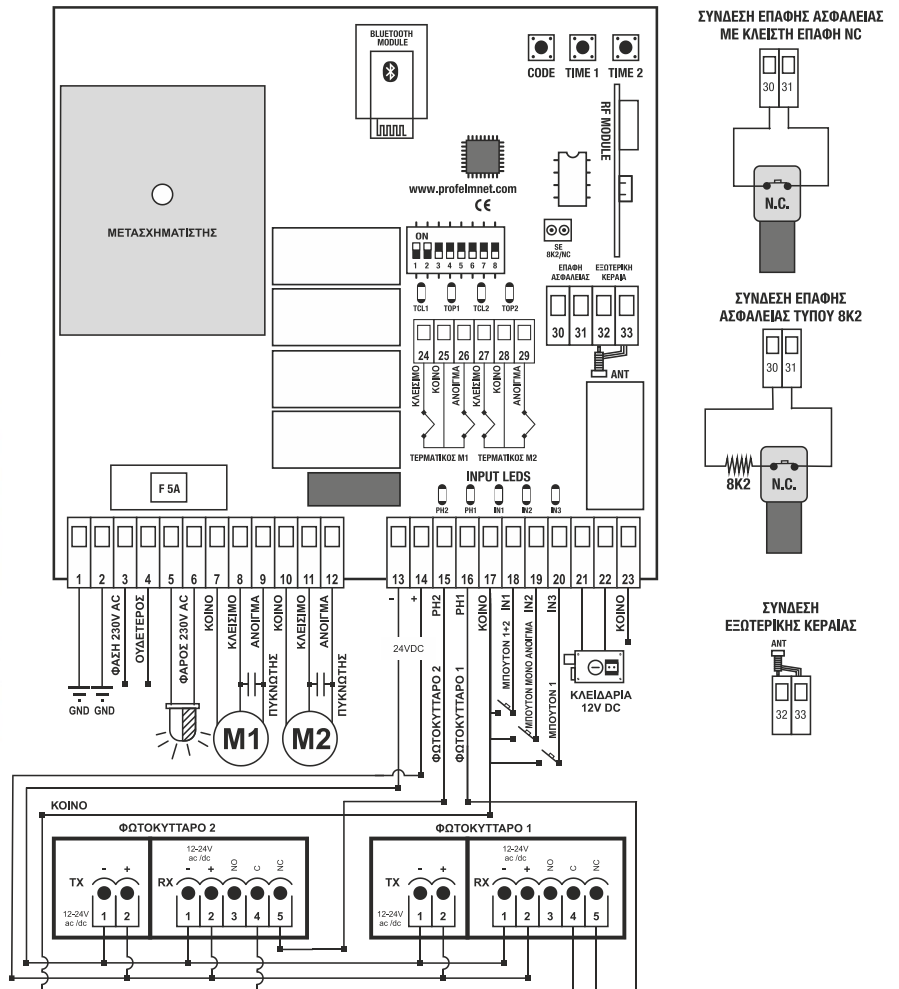



Ανοιγόμενες πόρτες



Μπάρες πρόσβασης


Μέσω της εφαρμογής EASY TECH ο χρήστης επιλέγει όλες τις ρυθμίσεις και τον προγραμματισμό των λειτουργιών του αυτοματισμού, εύκολα και γρήγορα. Ο χρήστης έχει τη δυνατότητα να προσαρμόσει τον αυτοματισμό όπως εκείνος επιθυμεί ανάλογα με τις συνθήκες της εγκατάστασης του. Ο χρήστης μπορεί να χρησιμοποιήσει το PIN κλειδώματος του αυτοματισμού για την μέγιστη ασφάλεια του. Εύκολα. Γρήγορα. Αξίопιστα.



# 5651

## Bluetooth αυτοματισμός 2 μοτέρ 24VDC

Η σειρά 56 είναι η ολοκληρωμένη σειρά αυτοματισμών της Profelmnet με τεχνολογία BLUETOOTH. Συνδυάζεται με την εφαρμογή Profelmnet Easy Tech Pro, η οποία είναι διαθέσιμη σε ANDROID και IOS. Μέσω της εφαρμογής Profelmnet Easy Tech Pro, ο χρήστης έχει τη δυνατότητα να ρυθμίσει όλες τις λειτουργίες του αυτοματισμού από το κινητό του, το tablet του ή τον υπολογιστή του.



ΑΥΤΟΜΑΤΙΣΜΟΙ



Συρόμενες πόρτες



Ανοιγόμενες πόρτες






Μπάρες πρόσβασης

ΤΕΧΝΙΚΑ ΧΑΡΑΚΤΗΡΙΣΤΙΚΑ	5651
ΤΡΟΦΟΔΟΣΙΑ	24 VDC
ΜΕΓΙΣΤΗ ΙΣΧΥΣ ΜΟΤΕΡ	400 WATT στο σύνολο
ΣΥΧΝΟΤΗΤΑ ΕΚΠΟΜΠΗΣ	433.92 MHz
ΜΕΓΙΣΤΟΣ ΑΡΙΘΜΟΣ ΧΕΙΡΙΣΤΗΡΙΩΝ	300
ΡΙΝ ΚΛΕΙΔΩΜΑΤΟΣ	ΝΑΙ
ΡΥΘΜΙΖΟΜΕΝΟΣ ΧΡΟΝΟΣ ΔΙΑΔΡΟΜΗΣ	1-180 sec
ΕΙΣΟΔΟΣ ΦΩΤΟΚΥΤΤΑΡΟΥ	ΝΑΙ
ΛΕΙΤΟΥΡΓΙΑ ΠΕΖΟΥ	ΝΑΙ
ΕΠΙΛΟΓΗ ΦΡΕΝΟΥ	ΝΑΙ
ΕΠΙΛΟΓΗ ΑΡΓΗΣ ΚΙΝΗΣΗΣ	ΝΑΙ
ΑΥΤΟΜΑΤΟ ΚΛΕΙΣΙΜΟ	1-180 sec
ΕΠΑΦΗ ΑΣΦΑΛΕΙΑΣ	ΝΑΙ
ΦΑΡΟΣ – ΦΩΣ	ΝΑΙ
ΘΕΡΜΟΚΡΑΣΙΑ	-20°C + 60°C
ΔΙΑΣΤΑΣΗ ΚΟΥΤΙΟΥ	11,9cm X 3.5cm X3cm

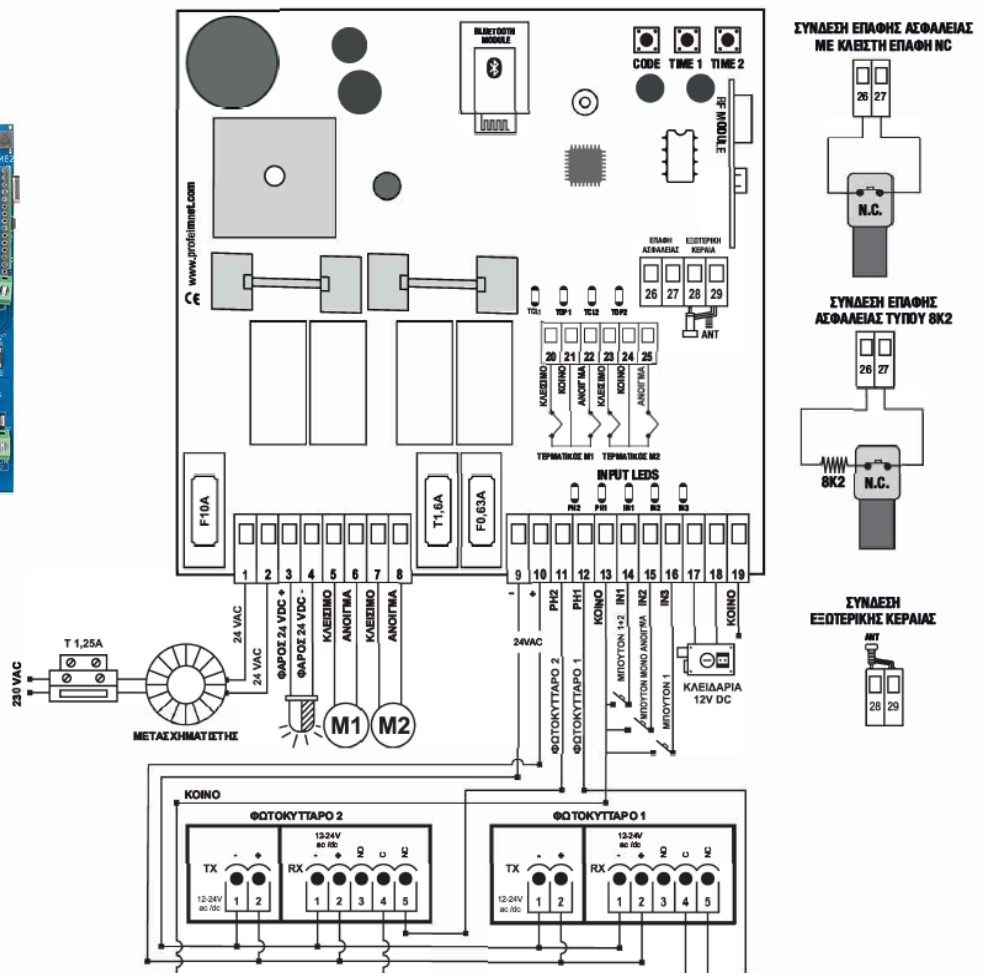

# 5651

## Bluetooth αυτοματισμός 2 μοτέρ 24VDC

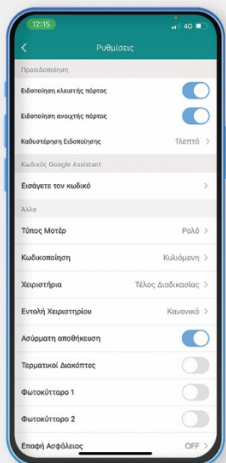
Η εφαρμογή EASY TECH PRO είναι διαθέσιμη σε IOS και ANDROID.



Μέσω της εφαρμογής EASY TECH PRO ο χρήστης επιλέγει όλες τις ρυθμίσεις και τον προγραμματισμό των λειτουργιών του αυτοματισμού, εύκολα και γρήγορα. Ο χρήστης έχει τη δυνατότητα να προσαρμόσει τον αυτοματισμό όπως εκείνος επιθυμεί ανάλογα με τις συνθήκες της εγκατάστασης του. Ο χρήστης μπορεί να χρησιμοποιήσει το PIN κλειδώματος του αυτοματισμού για την μέγιστη ασφάλεια του. Εύκολα. Γρήγορα. Αξίопιστα.



  
**THE  
POWER  
TO  
MOVE**



**ΣΕΙΡΑ 60**

**Smart & Easy Αυτοματισμοί**

Η Σειρά 60 αυτοματισμών της Profelmnet είναι η ιδανική λύση που δίνει τη δυνατότητα απομακρυσμένης διαχείρισης των πορτών μέσω εφαρμογής κινητού από οπουδήποτε

**Εύκολα | Γρήγορα | και από απόσταση μέσω WiFi**

# SMART & EASY


Από παντού με WiFi

[www.profelmnet.com](http://www.profelmnet.com)

# 6033

## WiFi Smart & Easy αυτοματισμός 230VAC

Ο αυτοματισμός 6033 είναι η ιδανική λύση για μοτέρ συρόμενης και ανοιγόμενης πόρτας, ρολού και μπάρας που δίνει τη δυνατότητα απομακρυσμένης διαχείρισης μέσω εφαρμογής κινητού. Με τον αυτοματισμό 6033, ο χρήστης έχει τη δυνατότητα μέσω κινητού και δικτύου WiFi να πραγματοποιεί όλες τις ρυθμίσεις του αυτοματισμού αλλά και να διαχειρίζεται την πόρτα του από οπουδήποτε και αν βρίσκεται.



Συμβατό με:



Powered by:



ΑΥΤΟΜΑΤΙΣΜΟΙ



Συρόμενες πόρτες



Ανοιγόμενες πόρτες



Μπάρες πρόσβασης

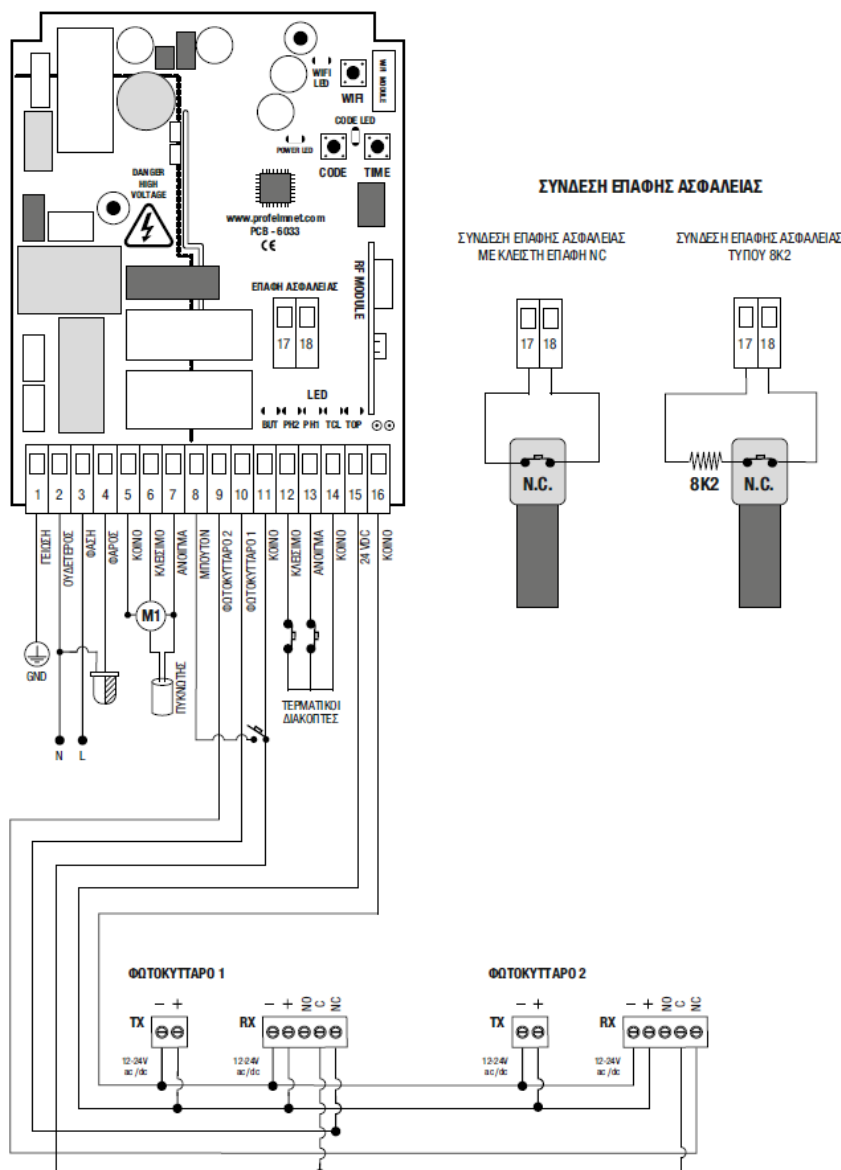


Ρολά οικιών & καταστημάτων

ΤΕΧΝΙΚΑ ΧΑΡΑΚΤΗΡΙΣΤΙΚΑ	6033
ΤΡΟΦΟΔΟΣΙΑ	230 VAC/50Hz
ΜΕΓΙΣΤΗ ΙΣΧΥΣ ΜΟΤΕΡ	1200 WATT
ΣΥΧΝΟΤΗΤΑ ΕΚΠΟΜΠΗΣ	433.92 MHz
ΜΕΓΙΣΤΟΣ ΑΡΙΘΜΟΣ ΧΕΙΡΙΣΤΗΡΙΩΝ	300
ΠΡΩΤΟΚΟΛΛΟ WIFI	IEEE802,11/2,4GHz
ΡΥΘΜΙΖΟΜΕΝΟΣ ΧΡΟΝΟΣ ΔΙΑΔΡΟΜΗΣ	1-180 sec
ΕΙΣΟΔΟΣ ΦΩΤΟΚΥΤΤΑΡΟΥ	NAI
ΛΕΙΤΟΥΡΓΙΑ ΠΕΖΟΥ	NAI
ΕΠΙΛΟΓΗ ΦΡΕΝΟΥ	NAI
ΕΠΙΛΟΓΗ ΑΡΓΗΣ ΚΙΝΗΣΗΣ	NAI
ΑΥΤΟΜΑΤΟ ΚΛΕΙΣΙΜΟ	1-180 sec
ΕΠΑΦΗ ΑΣΦΑΛΕΙΑΣ	NAI
ΦΑΡΟΣ – ΦΩΣ	NAI
ΘΕΡΜΟΚΡΑΣΙΑ	-20°C + 60°C
ΔΙΑΣΤΑΣΗ ΚΟΥΤΙΟΥ	10.00cm X 14.5cm X 5cm

# 6033

WiFi Smart & Easy αυτοματισμός 230VAC



ΑΥΤΟΜΑΤΙΣΜΟΙ



Συρόμενες πόρτες



Ανοιγόμενες πόρτες



Μπάρες πρόσβασης



Ρολά οικιών & καταστημάτων



## Ο εγκαταστάτης

- ✓ Κάνει όλες τις ρυθμίσεις του αυτοματισμού από την εφαρμογή του κινητού του
- ✓ Διαμοιράζει τη συσκευή στον χρήστη εύκολα και γρήγορα
- ✓ Αποθηκεύει νέα χειριστήρια στον αυτοματισμό από μακριά
- ✓ Παρέχει άμεση υποστήριξη στους πελάτες από όπου και αν βρίσκεται


## Ο χρήστης

- ✓ Ανοίγει και κλείνει την πόρτα από οπουδήποτε
- ✓ Ορίζει σενάρια λειτουργιών και κάνει την καθημερινότητά του πιο εύκολη
- ✓ Μιλάει στο GOOGLE ASSISTANT ή στην ALEXA και δίνει εντολή στην πόρτα του
- ✓ Μοιράζει τη συσκευή του στους οικείους του για εύκολη και γρήγορη πρόσβαση

# 6050

## WiFi Smart & Easy αυτοματισμός 24VDC

Ο αυτοματισμός 6050 είναι η ιδανική λύση για μοτέρ συρόμενης και ανοιγόμενης πόρτας, ρολού και μπάρας που δίνει τη δυνατότητα απομακρυσμένης διαχείρισης μέσω εφαρμογής κινητού. Με τον αυτοματισμό 6050, ο χρήστης έχει τη δυνατότητα μέσω κινητού και δικτύου WiFi να πραγματοποιεί όλες τις ρυθμίσεις του αυτοματισμού αλλά και να διαχειρίζεται την πόρτα του από οπουδήποτε και αν βρίσκεται.



Compatible with:



Powered by



ΑΥΤΟΜΑΤΙΣΜΟΙ



Συρόμενες πόρτες



Ανοιγόμενες πόρτες



Μπάρες πρόσβασης

ΤΕΧΝΙΚΑ ΧΑΡΑΚΤΗΡΙΣΤΙΚΑ	6050
ΤΡΟΦΟΔΟΣΙΑ	24V AC/DC
ΜΕΓΙΣΤΗ ΙΣΧΥΣ ΜΟΤΕΡ	200 WATT
ΣΥΧΝΟΤΗΤΑ ΕΚΠΟΜΠΗΣ	433.92 MHz
ΜΕΓΙΣΤΟΣ ΑΡΙΘΜΟΣ ΧΕΙΡΙΣΤΗΡΙΩΝ	300
ΠΡΩΤΟΚΟΛΛΟ WIFI	IEEE802,11/2,4GHz
ΡΥΘΜΙΖΟΜΕΝΟΣ ΧΡΟΝΟΣ ΔΙΑΔΡΟΜΗΣ	1-180 sec
ΕΙΣΟΔΟΣ ΦΩΤΟΚΥΤΤΑΡΟΥ	NAI
ΛΕΙΤΟΥΡΓΙΑ ΠΕΖΟΥ	NAI
ΕΠΙΛΟΓΗ ΦΡΕΝΟΥ	NAI
ΕΠΙΛΟΓΗ ΑΡΓΗΣ ΚΙΝΗΣΗΣ	NAI
ΑΥΤΟΜΑΤΟ ΚΛΕΙΣΙΜΟ	1-180 sec
ΕΠΑΦΗ ΑΣΦΑΛΕΙΑΣ	NAI
ΦΑΡΟΣ – ΦΩΣ	NAI
ΘΕΡΜΟΚΡΑΣΙΑ	-20°C + 60°C
ΔΙΑΣΤΑΣΗ ΚΟΥΤΙΟΥ	10.00cm X 14.5cm X 5cm

# 6050

WiFi Smart & Easy αυτοματισμός 24VDC



ΑΥΤΟΜΑΤΙΣΜΟΙ



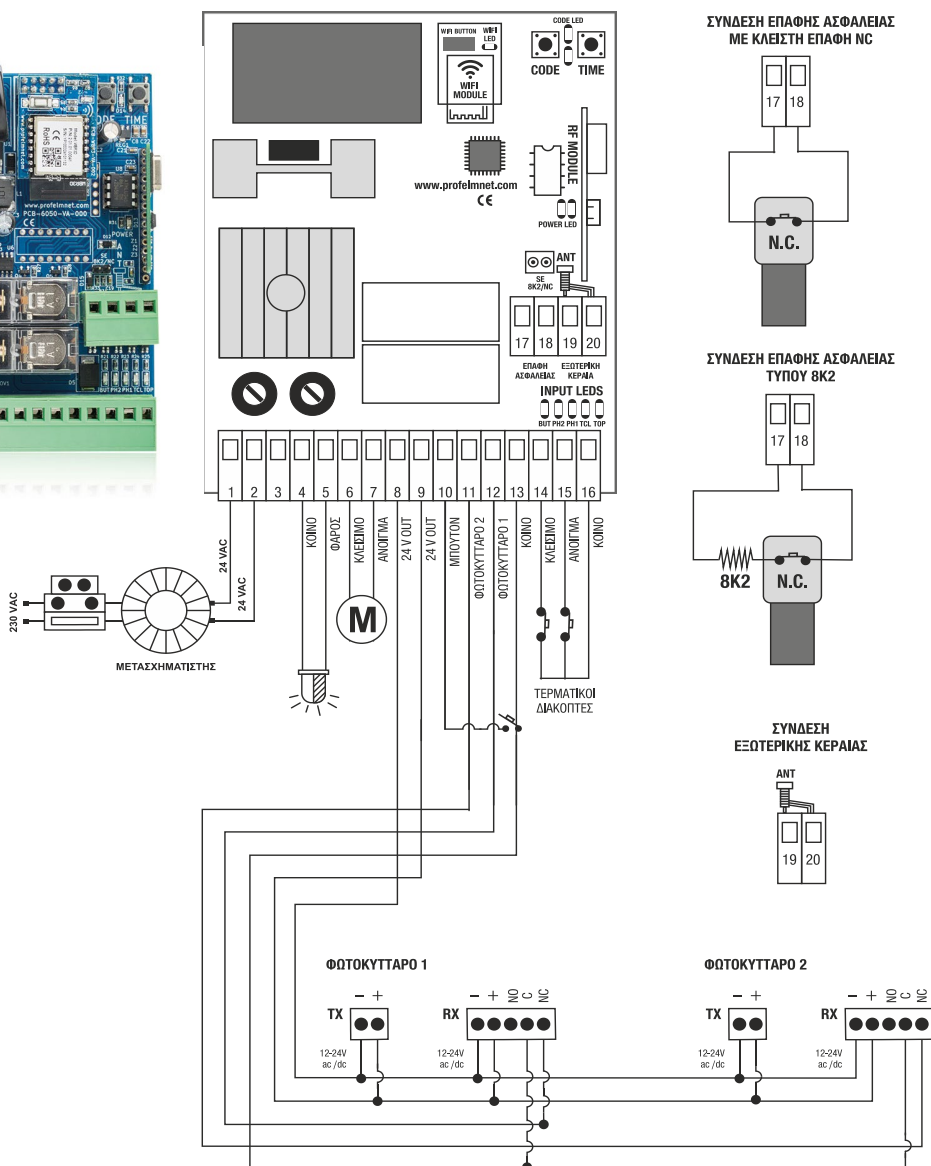

Συρόμενες  
πόρτες



Ανοιγόμενες  
πόρτες



Μπάρες  
πρόσβασης



## Ο εγκαταστάτης

- ✓ Κάνει όλες τις ρυθμίσεις του αυτοματισμού από την εφαρμογή του κινητού του
- ✓ Διαμοιράζει τη συσκευή στον χρήστη εύκολα και γρήγορα
- ✓ Αποθηκεύει νέα χειριστήρια στον αυτοματισμό από μακριά
- ✓ Παρέχει άμεση υποστήριξη στους πελάτες από όπου και αν βρίσκεται

## Ο χρήστης

- ✓ Ανοίγει και κλείνει την πόρτα από οπουδήποτε
- ✓ Ορίζει σενάρια λειτουργιών και κάνει την καθημερινότητά του πιο εύκολη
- ✓ Μιλάει στο GOOGLE ASSISTANT ή στην ALEXA και δίνει εντολή στην πόρτα του
- ✓ Μοιράζει τη συσκευή του στους οικείους του για εύκολη και γρήγορη πρόσβαση



# 6114

## WiFi Smart & Easy αυτοματισμός για 2 μοτέρ 230VAC


Ο αυτοματισμός 6114 είναι η ιδανική λύση για 2 μοτέρ 230VAC που δίνει τη δυνατότητα απομακρυσμένης διαχείρισης μέσω εφαρμογής κινητού. Με τον αυτοματισμό 6114, ο χρήστης έχει τη δυνατότητα μέσω κινητού και δικτύου WiFi να πραγματοποιεί όλες τις ρυθμίσεις του αυτοματισμού αλλά και να διαχειρίζεται την πόρτα του από οπουδήποτε και αν βρίσκεται.



Compatible with:



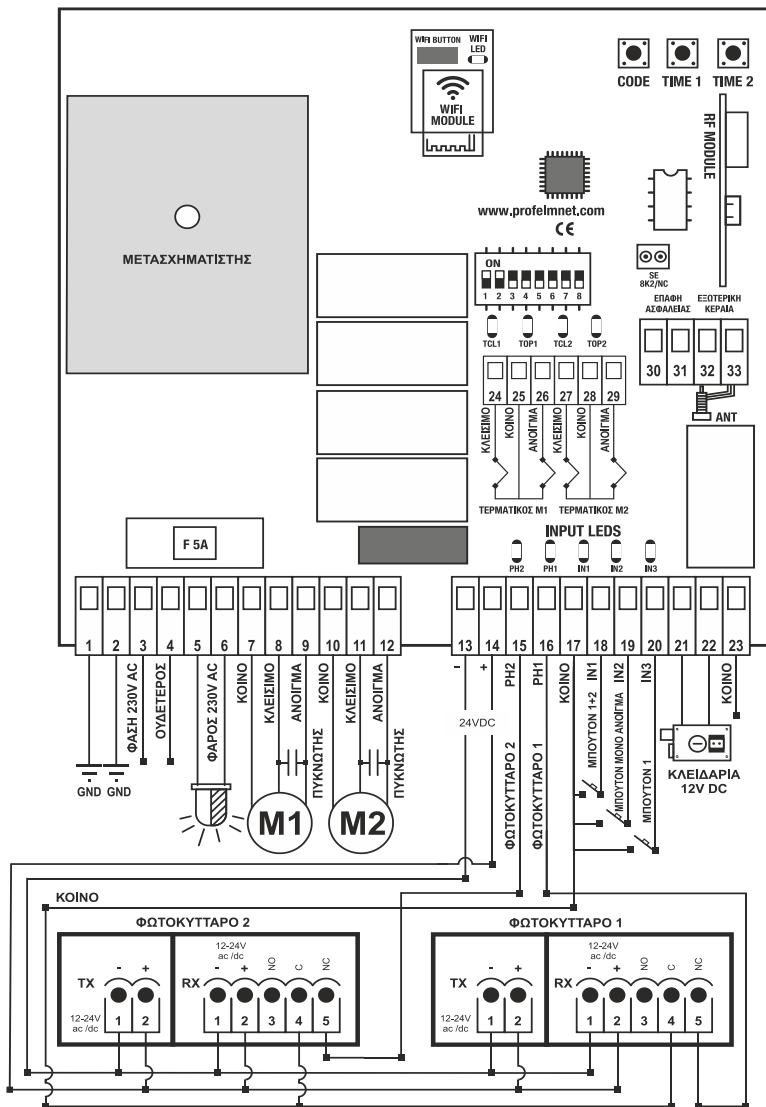

Powered by



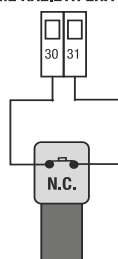
ΤΕΧΝΙΚΑ ΧΑΡΑΚΤΗΡΙΣΤΙΚΑ	6114
ΤΡΟΦΟΔΟΣΙΑ	230 VAC/50Hz
ΜΕΓΙΣΤΗ ΙΣΧΥΣ ΜΟΤΕΡ	1400 WATT
ΣΥΧΝΟΤΗΤΑ ΕΚΠΟΜΠΗΣ	433.92 MHz
ΜΕΓΙΣΤΟΣ ΑΡΙΘΜΟΣ ΧΕΙΡΙΣΤΗΡΙΩΝ	300
ΠΡΩΤΟΚΟΛΛΟ WIFI	IEEE802,11/2,4GHz/5GHz
ΡΥΘΜΙΖΟΜΕΝΟΣ ΧΡΟΝΟΣ ΔΙΑΔΡΟΜΗΣ	1-180 sec
ΕΙΣΟΔΟΣ ΦΩΤΟΚΥΤΤΑΡΟΥ	NAI
ΛΕΙΤΟΥΡΓΙΑ ΠΕΖΟΥ	NAI
ΕΠΙΛΟΓΗ ΦΡΕΝΟΥ	NAI
ΕΠΙΛΟΓΗ ΑΡΓΗΣ ΚΙΝΗΣΗΣ	NAI
ΑΥΤΟΜΑΤΟ ΚΛΕΙΣΙΜΟ	1-180 sec
ΕΠΑΦΗ ΑΣΦΑΛΕΙΑΣ	NAI
ΦΑΡΟΣ – ΦΩΣ	NAI
ΘΕΡΜΟΚΡΑΣΙΑ	-20°C + 60°C
ΔΙΑΣΤΑΣΗ ΚΟΥΤΙΟΥ	10.00cm X 14.5cm X 5cm

# 6114

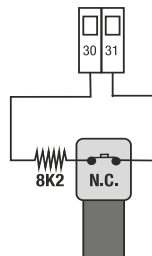
WiFi Smart & Easy αυτοματισμός για 2 μοτέρ 230VAC



ΣΥΝΔΕΣΗ ΕΠΑΦΗΣ ΑΣΦΑΛΕΙΑΣ ΜΕ ΚΛΕΙΣΤΗ ΕΠΑΦΗ NC



ΣΥΝΔΕΣΗ ΕΠΑΦΗΣ ΑΣΦΑΛΕΙΑΣ ΤΥΠΟΥ 8K2



ΣΥΝΔΕΣΗ ΕΞΩΤΕΡΙΚΗΣ ΚΕΡΑΙΑΣ



## Ο εγκαταστάτης

- ✓ Κάνει όλες τις ρυθμίσεις του αυτοματισμού από την εφαρμογή του κινητού του
- ✓ Διαμοιράζει τη συσκευή στον χρήστη εύκολα και γρήγορα
- ✓ Αποθηκεύει νέα χειριστήρια στον αυτοματισμό από μακριά
- ✓ Παρέχει άμεση υποστήριξη στους πελάτες από όπου και αν βρίσκεται

## Ο χρήστης


- ✓ Ανοίγει και κλείνει την πόρτα από σπουδήποτε
- ✓ Ορίζει σενάρια λειτουργιών και κάνει την καθημερινότητά του πιο εύκολη
- ✓ Μιλάει στο GOOGLE ASSISTANT ή στην ALEXA και δίνει εντολή στην πόρτα του
- ✓ Μοιράζει τη συσκευή του στους οικείους του για εύκολη και γρήγορη πρόσβαση



# 6150

## WiFi Smart & Easy αυτοματισμός για 2 μοτέρ 24VDC

Ο αυτοματισμός 6150 είναι η ιδανική λύση για 2 μοτέρ 24VDC που δίνει τη δυνατότητα απομακρυσμένης διαχείρισης μέσω εφαρμογής κινητού. Με τον αυτοματισμό 6150, ο χρήστης έχει τη δυνατότητα μέσω κινητού και δικτύου WiFi να πραγματοποιεί όλες τις ρυθμίσεις του αυτοματισμού αλλά και να διαχειρίζεται την πόρτα του από οπουδήποτε και αν βρίσκεται.



Συμβατό με:




Powered by:



ΤΕΧΝΙΚΑ ΧΑΡΑΚΤΗΡΙΣΤΙΚΑ	6150
ΤΡΟΦΟΔΟΣΙΑ	24 VDC
ΜΕΓΙΣΤΗ ΙΣΧΥΣ ΜΟΤΕΡ	400 WATT
ΣΥΧΝΟΤΗΤΑ ΕΚΠΟΜΠΗΣ	433.92 MHz
ΜΕΓΙΣΤΟΣ ΑΡΙΘΜΟΣ ΧΕΙΡΙΣΤΗΡΙΩΝ	300
ΠΡΩΤΟΚΟΛΛΟ WIFI	IEEE802,11/2,4GHz/5GHz
ΡΥΘΜΙΖΟΜΕΝΟΣ ΧΡΟΝΟΣ ΔΙΑΔΡΟΜΗΣ	1-180 sec
ΕΙΣΟΔΟΣ ΦΩΤΟΚΥΤΤΑΡΟΥ	NAI
ΛΕΙΤΟΥΡΓΙΑ ΠΕΖΟΥ	NAI
ΕΠΙΛΟΓΗ ΑΡΓΗΣ ΚΙΝΗΣΗΣ	NAI
ΑΥΤΟΜΑΤΟ ΚΛΕΙΣΙΜΟ	1-180 sec
ΕΠΑΦΗ ΑΣΦΑΛΕΙΑΣ	NAI
ΦΑΡΟΣ – ΦΩΣ	NAI
ΘΕΡΜΟΚΡΑΣΙΑ	-20°C + 60°C
ΔΙΑΣΤΑΣΗ ΚΟΥΤΙΟΥ	10.00cm X 14.5cm X 5cm

# 6150

WiFi Smart & Easy αυτοματισμός για 2 μοτέρ 24VDC



ΑΥΤΟΜΑΤΙΣΜΟΙ



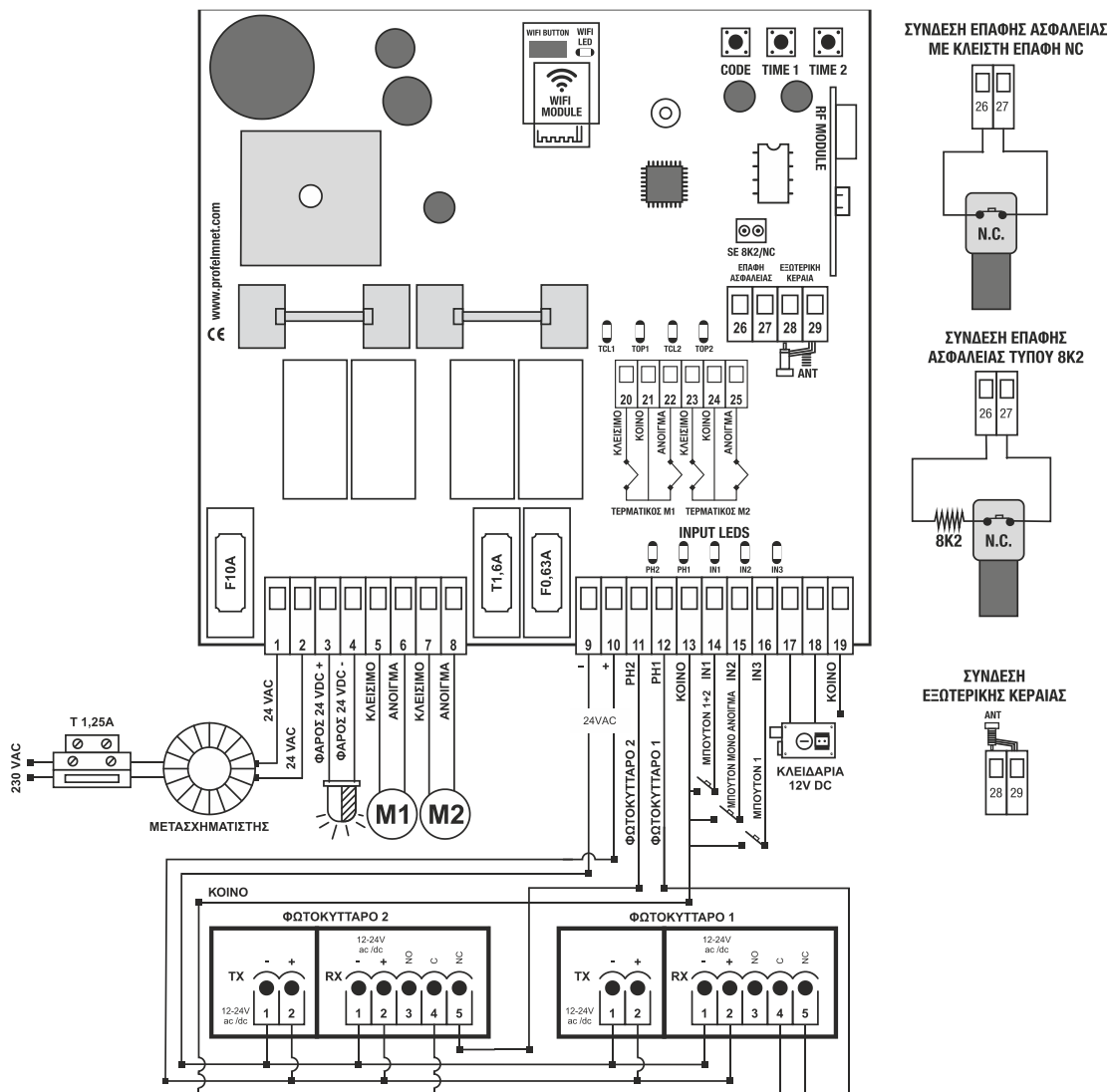
Συρόμενες πόρτες



Ανοιγόμενες πόρτες



Μπάρες πρόσβασης



## Ο εγκαταστάτης

- ✓ Κάνει όλες τις ρυθμίσεις του αυτοματισμού από την εφαρμογή του κινητού του
- ✓ Διαμοιράζει τη συσκευή στον χρήστη εύκολα και γρήγορα
- ✓ Αποθηκεύει νέα χειριστήρια στον αυτοματισμό από μακριά
- ✓ Παρέχει άμεση υποστήριξη στους πελάτες από όπου και αν βρίσκεται

## Ο χρήστης

- ✓ Ανοίγει και κλείνει την πόρτα από οπουδήποτε
- ✓ Ορίζει σενάρια λειτουργιών και κάνει την καθημερινότητά του πιο εύκολη
- ✓ Μιλάει στο GOOGLE ASSISTANT ή στην ALEXA και δίνει εντολή στην πόρτα του
- ✓ Μοιράζει τη συσκευή του στους οικείους του για εύκολη και γρήγορη πρόσβαση



**ΔΕΚΤΕΣ**

Receivers

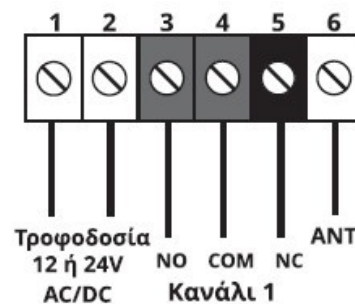

[www.profelmnet.com](http://www.profelmnet.com)

# 33RS



## Δέκτης μονοκάναλος 12V ή 24V AC/DC


Ο 33RS είναι εξωτερικός δέκτης ενός καναλιού. Διαθέτει λειτουργία push on/off. Δέχεται έως 300 τηλεχειριστήρια και έχει δυνατότητα επιλογής τροφοδοσίας 12V ή 24V AC/DC. Εύκολος προγραμματισμός χειριστηρίων και δυνατότητα ελέγχου υψηλών συχνοτήτων RF.



ΤΕΧΝΙΚΑ ΧΑΡΑΚΤΗΡΙΣΤΙΚΑ	33RS
ΤΡΟΦΟΔΟΣΙΑ	12 η 24V AC/DC
ΣΥΧΝΟΤΗΤΑ ΕΚΠΟΜΠΗΣ	433.92 MHz
ΜΕΓΙΣΤΟΣ ΑΡΙΘΜΟΣ ΧΕΙΡΙΣΤΗΡΙΩΝ	300/ κανάλι
ΘΕΡΜΟΚΡΑΣΙΑ	-20°C + 60°C
ΔΙΑΣΤΑΣΗ ΚΟΥΤΙΟΥ	93X62X38 mm

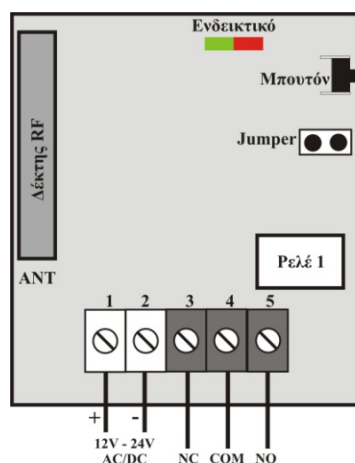
ΔΙΑΘΕΣΙΜΟΙ ΚΩΔΙΚΟΙ	PS-33RS	PSR-33RS	PN-33RS
ΚΩΔΙΚΟΠΟΙΗΣΗ	ΣΤΑΘΕΡΗ	ΚΥΛΙΟΜΕΝΗ	ΚΥΛΙΟΜΕΝΗ PN
ΣΥΧΝΟΤΗΤΑ	433.92 MHz	433.92 MHz	433.92 MHz

# PSRD-13R



Δέκτης μονοκάναλος 12V ή 24V AC/DC

Ο PSRD-13R είναι εξωτερικός δέκτης ανοικτής κυλιόμενης κωδικοποίησης. Έχει τη δυνατότητα να δέχεται ταυτόχρονα τηλεχειριστήρια κυλιόμενου κωδικού Profelmnet καθώς και άλλων κατασκευαστών. Η μνήμη του αυτοματισμού είναι για έως 300 τηλεχειριστήρια. Συχνότητα εκπομπής 433,92MHz.



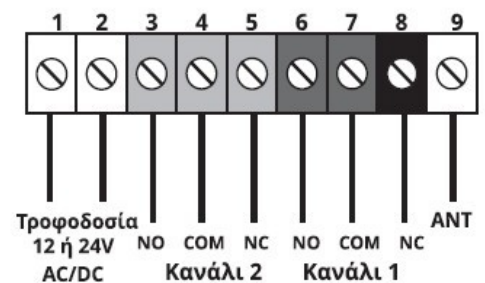
ΤΕΧΝΙΚΑ ΧΑΡΑΚΤΗΡΙΣΤΙΚΑ	PSRD-13R
ΤΡΟΦΟΔΟΣΙΑ	12 η 24V AC/DC
ΣΥΧΝΟΤΗΤΑ ΕΚΠΟΜΠΗΣ	433.92 MHz
ΜΕΓΙΣΤΟΣ ΑΡΙΘΜΟΣ ΧΕΙΡΙΣΤΗΡΙΩΝ	300 / κανάλι
ΘΕΡΜΟΚΡΑΣΙΑ	-20°C + 60°C
ΔΙΑΣΤΑΣΗ ΚΟΥΤΙΟΥ	58X34X20 mm

# 34RS



## Δέκτης δικάναλος 12V ή 24V AC/DC

Ο 34RS είναι εξωτερικός δέκτης δύο καναλιών. Διαθέτει λειτουργία push on/off. Δέχεται έως 150 τηλεχειριστήρια ανά κανάλι και έχει δυνατότητα επιλογής τροφοδοσίας 12V ή 24V AC/DC.




ΤΕΧΝΙΚΑ ΧΑΡΑΚΤΗΡΙΣΤΙΚΑ	34RS
ΤΡΟΦΟΔΟΣΙΑ	12 η 24V AC/DC
ΣΥΧΝΟΤΗΤΑ ΕΚΠΟΜΠΗΣ	433.92 MHz
ΜΕΓΙΣΤΟΣ ΑΡΙΘΜΟΣ ΧΕΙΡΙΣΤΗΡΙΩΝ	150 / κανάλι
ΘΕΡΜΟΚΡΑΣΙΑ	-20°C + 60°C
ΔΙΑΣΤΑΣΗ ΚΟΥΤΙΟΥ	93X62X38 mm

ΔΙΑΘΕΣΙΜΟΙ ΚΩΔΙΚΟΙ	PS-34RS	PSR-34RS	PN-34RS
ΚΩΔΙΚΟΠΟΙΗΣΗ	ΣΤΑΘΕΡΗ	ΚΥΛΙΟΜΕΝΗ	ΚΥΛΙΟΜΕΝΗ PN
ΣΥΧΝΟΤΗΤΑ	433.92 MHz	433.92 MHz	433.92 MHz

# WF-20


## WIFI δέκτης



Ο WF-20 δέκτης είναι wifi εξωτερικός δέκτης που μας επιτρέπει να διαχειριστούμε όλες τις συσκευές του σπιτιού μας από το internet του κινητού μας τηλεφώνου. Συνδέοντας τον δέκτη στις συσκευές που θέλουμε να λειτουργήσουμε, χρησιμοποιώντας την εφαρμογή του προγράμματος, όλες οι εντολές που θέλουμε να δώσουμε γίνονται από το κινητό μας τηλέφωνο με ένα μόνο πάτημα, χωρίς καμία χρέωση. Μοναδική προϋπόθεση είναι η σύνδεση μας σε δίκτυο internet.



ΤΕΧΝΙΚΑ ΧΑΡΑΚΤΗΡΙΣΤΙΚΑ	WF20
ΤΡΟΦΟΔΟΣΙΑ	AC90-250V,50/60HZ
ΠΡΩΤΟΚΟΛΛΟ WIFI	IEEE802,11/2,4GHz
ΔΙΑΣΤΑΣΗ ΚΟΥΤΙΟΥ	90X40X25 mm



# ΣΥΡΟΜΕΝΑ

Sliding Gates

[www.profelmnet.com](http://www.profelmnet.com)

# TRITON

## Μοτέρ για συρόμενη πόρτα έως 2000 κιλά

Το TRITON είναι η νέα σειρά συρόμενων μοτέρ Profelmnet που ενδείκνυται για συρόμενες πόρτες βάρους μέχρι 2000 κιλών. Είναι δυνατό, αθόρυβο με κοψό σχεδιασμό. Είναι κατασκευασμένο εσωτερικά από χυτό αλουμίνιο και γρανάζια από μπρούντζο.



Εσωτερικά το μοτέρ περιέχει συνδεδεμένο τον αυτοματισμό της Profelmnet, παρέχοντας όλες τις απαραίτητες και πλέον δυνατότητες για τη σωστή λειτουργία της ηλεκτρικής συρόμενης πόρτας. Διατίθεται σε τέσσερα διαφορετικά μοντέλα, ανάλογα με το βάρος της πόρτας.

**Το μοτέρ διαθέτει 6 χρόνια εγγύηση.**



ΔΙΑΘΕΣΙΜΟΙ ΚΩΔΙΚΟΙ	Triton - 6	Triton - 8	Triton-15	Triton-20	Triton-8 DC
ΜΕΓΙΣΤΟ ΒΑΡΟΣ ΠΟΡΤΑΣ	600 ΚΙΛΑ	800 ΚΙΛΑ	1500 ΚΙΛΑ	2000 ΚΙΛΑ	800 ΚΙΛΑ
ΤΡΟΦΟΔΟΣΙΑ	230VAC	230VAC	230VAC	230VAC	24VDC
ΙΣΧΥΣ	280WATT	370WATT	550WATT	750WATT	170WATT
ΤΑΧΥΤΗΤΑ ΜΟΤΕΡ	1400RPM	1400RPM	1400RPM	1400RPM	-
ΤΑΧΥΤΗΤΑ ΑΝΟΙΓΜΑΤΟΣ	11-13m/min	11-130m/min	11-13m/min	11-13m/min	16-18m/min
ΘΕΡΜΟΚΡΑΣΙΑ ΛΕΙΤΟΥΡΓΙΑΣ	-20°C + 70°C	-20°C + 70°C	-20°C + 70°C	-20°C + 70°C	-20oC + 70oC

# STRIKE

## Μοτέρ για συρόμενη πόρτα έως 800 κιλά

Το STRIKE είναι ιταλικό μοτέρ που ενδείκνυται για συρόμενες πόρτες βάρους μέχρι 800 κιλών. Είναι δυνατό, αθόρυβο με κομψό σχεδιασμό. Είναι κατασκευασμένο εσωτερικά από χυτό αλουμίνιο και γρανάζια από μπρούντζο.



Εσωτερικά το μοτέρ περιέχει συνδεδεμένο τον αυτοματισμό της Profelmnet, παρέχοντας όλες τις απαραίτητες και πλέον δυνατότητες για τη σωστή λειτουργία της ηλεκτρικής συρόμενης πόρτας. Διατίθεται σε δύο διαφορετικά μοντέλα, ανάλογα με το βάρος της πόρτας. Το Strike 5 είναι για συρόμενες πόρτες βάρους έως 500 κιλών και το Strike 8 έως 800 κιλών.

**Το μοτέρ διαθέτει 6 χρόνια εγγύηση.**




ΔΙΑΘΕΣΙΜΟΙ ΚΩΔΙΚΟΙ	Strike - 5	Strike -8	Strike -6
ΜΕΓΙΣΤΟ ΒΑΡΟΣ ΠΟΡΤΑΣ	500 ΚΙΛΑ	800 ΚΙΛΑ	600 ΚΙΛΑ
ΤΡΟΦΟΔΟΣΙΑ	230VAC	230VAC	24VDC
ΙΣΧΥΣ	250WATT	350WATT	80WATT
ΤΑΧΥΤΗΤΑ ΜΟΤΕΡ	1400RPM	1400RPM	1600RPM
ΤΑΧΥΤΗΤΑ ΑΝΟΙΓΜΑΤΟΣ	10,50m/min	10,50m/min	11m/min
ΔΥΝΑΜΗ ΜΟΤΕΡ	350N	440N	300N

# MOVER

Μοτέρ για συρόμενη πόρτα έως 1500 κιλά

MOVER ενδείκνυται για συρόμενες πόρτες βάρους μέχρι 1500 κιλά. Τροφοδοσία 230V AC.



Εσωτερικά το μοτέρ περιέχει συνδεδεμένο τον αυτοματισμό της Profelmnet, παρέχοντας όλες τις απαραίτητες και πλέον δυνατότητες για τη σωστή λειτουργία της ηλεκτρικής συρόμενης πόρτας.

Το μοτέρ διαθέτει 6 χρόνια εγγύηση.



ΔΙΑΘΕΣΙΜΟΙ ΚΩΔΙΚΟΙ	MOVER 5	MOVER 8	MOVER 15
ΜΕΓΙΣΤΟ ΒΑΡΟΣ ΠΟΡΤΑΣ	500ΚΙΛΑ	800ΚΙΛΑ	1500 ΚΙΛΑ
ΤΡΟΦΟΔΟΣΙΑ	230VAC	230VAC	230VAC
ΙΣΧΥΣ	250WATT	300WATT	600WATT
ΤΑΧΥΤΗΤΑ ΜΟΤΕΡ	1400RPM	1400RPM	1400RPM
ΤΑΧΥΤΗΤΑ ΑΝΟΙΓΜΑΤΟΣ	8,50m/min	8,50m/min	8,50m/min
ΔΥΝΑΜΗ ΜΟΤΕΡ	350N	440N	1000N

# AT-2500

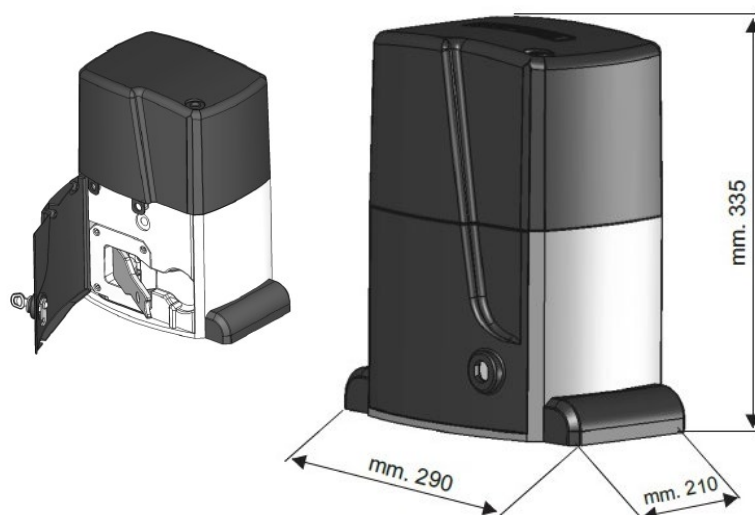
Μοτέρ για συρόμενη πόρτα έως 2500 κιλά

AT-2500 ενδείκνυται για συρόμενες πόρτες βάρους μέχρι 2500 κιλά. Τροφοδοσία 230V AC. Μοτέρ Λαδιού.




Εσωτερικά το μοτέρ περιέχει συνδεδεμένο τον αυτοματισμό της Profelmnet, παρέχοντας όλες τις απαραίτητες και πλέον δυνατότητες για τη σωστή λειτουργία της ηλεκτρικής συρόμενης πόρτας.

Το μοτέρ διαθέτει 2 χρόνια εγγύηση.



ΔΙΑΘΕΣΙΜΟΙ ΚΩΔΙΚΟΙ	AT-2500
ΜΕΓΙΣΤΟ ΒΑΡΟΣ ΠΟΡΤΑΣ	2500ΚΙΛΑ
ΤΡΟΦΟΔΟΣΙΑ	230VAC
ΙΣΧΥΣ	950WATT
ΤΑΧΥΤΗΤΑ ΜΟΤΕΡ	1400RPM
ΤΑΧΥΤΗΤΑ ΑΝΟΙΓΜΑΤΟΣ	9,60m/min
ΤΥΠΟΣ ΜΟΤΕΡ	ΛΑΔΙΟΥ – ΣΥΧΝΗ ΧΡΗΣΗ



# ΑΝΟΙΓΟΜΕΝΑ

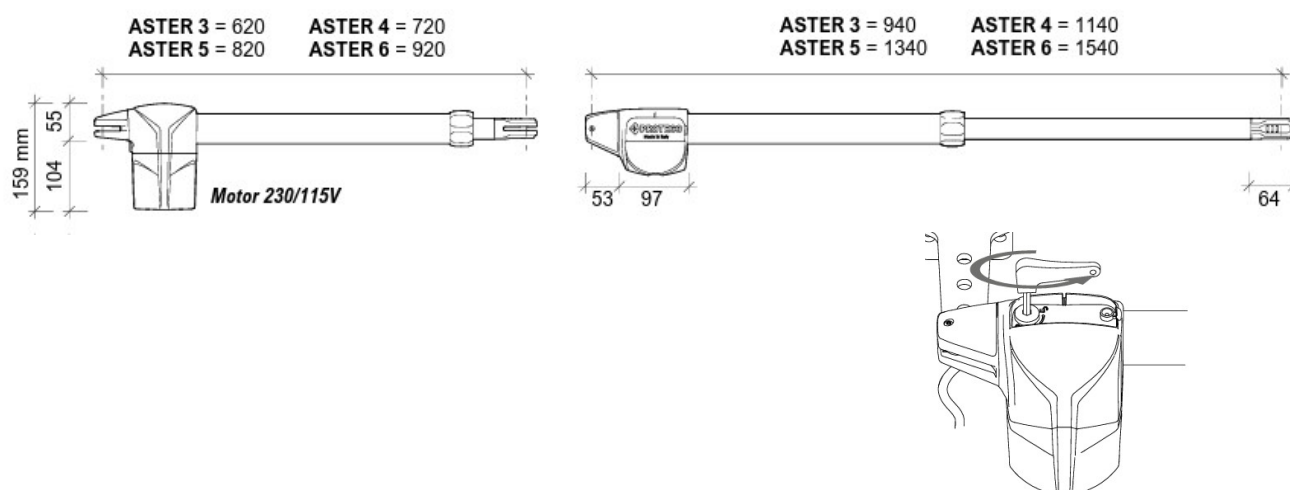
## Swing Gates

[www.profelmnet.com](http://www.profelmnet.com)

# ASTER

Μοτέρ για ανοιγόμενη πόρτα έως 3,50 μέτρα φύλλο πόρτας

Το ASTER είναι ιταλικό μοτέρ για ανοιγόμενες πόρτες. Εύκολο στην τοποθέτηση του και αθόρυβο στη λειτουργία του. Είναι κατασκευασμένο από αλουμίνιο και διαθέτει πολύ εύκολη χειροκίνηση.



ΔΙΑΘΕΣΙΜΟΙ ΚΩΔΙΚΟΙ	ASTER-3	ASTER -4		ASTER - 5	
ΜΕΓΙΣΤΟ ΒΑΡΟΣ ΠΟΡΤΑΣ	350ΚΙΛΑ	350ΚΙΛΑ	250ΚΙΛΑ	250ΚΙΛΑ	150ΚΙΛΑ
ΤΡΟΦΟΔΟΣΙΑ	230VAC	230VAC	24VDC	230VAC	24VDC
ΙΣΧΥΣ	280WATT	280WATT	50WATT	280WATT	50WATT
ΔΥΝΑΜΗ ΜΟΤΕΡ	2800N	2800N	2500N	2800N	2500N
ΤΑΧΥΤΗΤΑ ΜΟΤΕΡ	1400RPM	1400RPM	1600RPM	1400RPM	1600RPM
ΜΕΓ. ΦΥΛΛΟ ΠΟΡΤΑΣ	2,00M	2,75M	2,50M	3,5M	3,00M

# ELITE

## Μοτέρ για ανοιγόμενη πόρτα έως 4,00 μέτρα φύλλο πόρτας

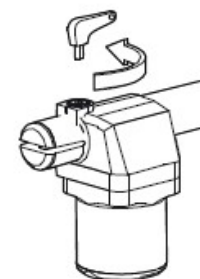

Το ELITE είναι ιταλικό μοτέρ για ανοιγόμενες πόρτες. Εύκολο στην τοποθέτηση του και αθόρυβο στη λειτουργία του. Είναι κατασκευασμένο από αλουμίνιο και διαθέτει πολύ εύκολη χειροκίνηση.



ΜΟΤΕΡ



Ανοιγόμενες  
πόρτες

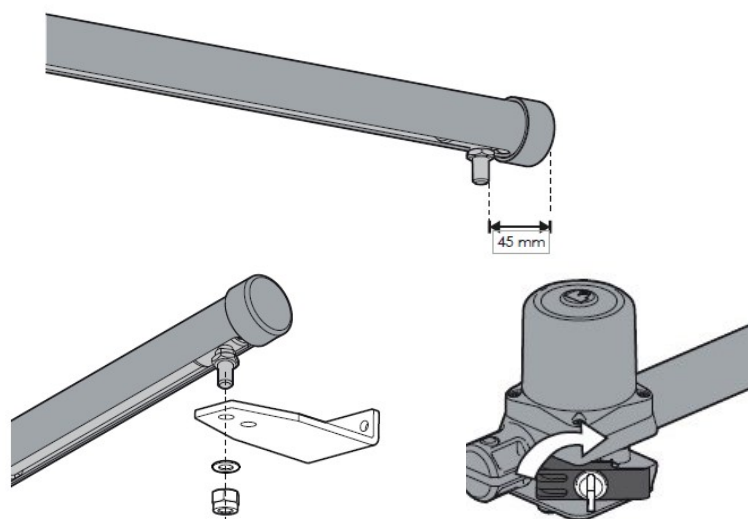
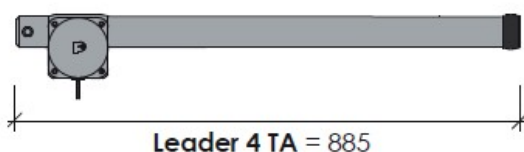


ΔΙΑΘΕΣΙΜΟΙ ΚΩΔΙΚΟΙ	ELITE-4	ELITE-6
ΜΕΓΙΣΤΟ ΒΑΡΟΣ ΠΟΡΤΑΣ	350ΚΙΛΑ	200ΚΙΛΑ
ΤΡΟΦΟΔΟΣΙΑ	230VAC	230VAC
ΙΣΧΥΣ	280WATT	330WATT
ΔΥΝΑΜΗ ΜΟΤΕΡ	2800N	2800N
ΤΑΧΥΤΗΤΑ ΜΟΤΕΡ	2,75M	4,00M

# LEADER-TA

Μοτέρ για ανοιγόμενη πόρτα έως 2,75 μέτρα φύλλο πόρτας

Το LEADER TA είναι ιταλικό μοτέρ για ανοιγόμενες πόρτες. Διαθέτει ενσωματωμένο φυσικό στοπ στο κλείσιμο. Είναι κατασκευασμένο με γρανάζια από μπρούντζο και διαθέτει εύκολη χειροκίνηση, σε περίπτωση διακοπής ρεύματος. Δυνατό, αξιόπιστο και αθόρυβο στη λειτουργία του.



ΔΙΑΘΕΣΙΜΟΙ ΚΩΔΙΚΟΙ	LEADER-TA
ΜΕΓΙΣΤΟ ΒΑΡΟΣ ΠΟΡΤΑΣ	300ΚΙΛΑ
ΤΡΟΦΟΔΟΣΙΑ	230VAC
ΙΣΧΥΣ	280WATT
ΔΥΝΑΜΗ ΜΟΤΕΡ	2800N
ΤΑΧΥΤΗΤΑ ΜΟΤΕΡ	2,75M

# VERO-400DC

Μοτέρ 24VDC για ανοιγόμενη πόρτα έως 2,50 μέτρα φύλλο πόρτας

Το VERO-400DC είναι μοτέρ για ανοιγόμενες πόρτες 24VDC. Δεν διαθέτει δεξιά/αριστερή φορά. Δυνατό, αξιόπιστο και αθόρυβο στη λειτουργία του.




ΔΙΑΘΕΣΙΜΟΙ ΚΩΔΙΚΟΙ	VERO-400DC
ΜΕΓΙΣΤΟ ΒΑΡΟΣ ΠΟΡΤΑΣ	300ΚΙΛΑ
ΤΡΟΦΟΔΟΣΙΑ	24VDC
ΙΣΧΥΣ	50WATT
ΔΥΝΑΜΗ ΜΟΤΕΡ	2800N
ΜΕΓΙΣΤΟ ΜΗΚΟΣ ΦΥΛΛΟΥ	2,50M

# RHINO-TA

Ανοιγόμενο μοτέρ για έως 3,5 μέτρα φύλλο πόρτας

Μοντέρνος και κομψός σχεδιασμός από χυτό αλουμίνιο. Εξαιρετικά ισχυρό και αξιόπιστο. Με ενσωματωμένους ρυθμιζόμενους μηχανικούς τερματικούς διακόπτες ορίου στο κλείσιμο και το άνοιγμα για ακόμα πιο γρήγορη εγκατάσταση. Εύκολη χειροκίνητη λειτουργία.



ΔΙΑΘΕΣΙΜΟΙ ΚΩΔΙΚΟΙ	RHINO
ΜΕΓΙΣΤΟ ΒΑΡΟΣ ΠΟΡΤΑΣ	400ΚΙΛΑ
ΤΡΟΦΟΔΟΣΙΑ	230VAC
ΙΣΧΥΣ	300WATT
ΔΥΝΑΜΗ ΜΟΤΕΡ	3200N
ΜΕΓΙΣΤΟ ΜΗΚΟΣ ΦΥΛΛΟΥ	3,50Μ

# RHINO-TI


## Ανοιγόμενο μοτέρ για έως 5 μέτρα φύλλο πόρτας

Σχεδιασμένο για οικιακή και βιομηχανική χρήση, το RHINO XL είναι η απόλυτη λύση για την αυτοματοποίηση ακόμη και των πιο βαριών πυλών - πλάτους έως 5 μέτρα.

Η καινοτόμος τηλεσκοπική του κίνηση εξασφαλίζει μέγιστη προσαρμοστικότητα σε οποιαδήποτε ρύθμιση εγκατάστασης, με λιγότερους περιορισμούς στερέωσης και μεγάλη γωνία ανοίγματος έως 120°.

Εξαιρετικά ευέλικτο, το RHINO XL είναι επίσης ιδανικό για βαθιές κολόνες και μπορεί να εγκατασταθεί σε πύλες με απόσταση μεντεσέ από την άκρη έως και 20 cm.

Το ισχυρό σύστημα απελευθέρωσης βρίσκεται σε βολική τοποθεσία στο πάνω μέρος του κινητήρα. Προ καλωδιωμένος πυκνωτής στον κινητήρα και μπλοκ ακροδεκτών για συνδέσεις καλωδίων τροφοδοσίας.



ΔΙΑΘΕΣΙΜΟΙ ΚΩΔΙΚΟΙ	RHINO-TI
ΜΕΓΙΣΤΟ ΒΑΡΟΣ ΠΟΡΤΑΣ	450ΚΙΛΑ
ΤΡΟΦΟΔΟΣΙΑ	230VAC
ΙΣΧΥΣ	300WATT
ΔΥΝΑΜΗ ΜΟΤΕΡ	3800N
ΜΕΓΙΣΤΟ ΜΗΚΟΣ ΦΥΛΛΟΥ	5,00M

# TORINO

Μοτέρ για ανοιγόμενη πόρτα έως 5,00 μέτρα φύλλο πόρτας

Το TORINO είναι ιταλικό μοτέρ για ανοιγόμενες πόρτες. Δεν διαθέτει δεξιά/αριστερή φορά. Δυνατό, αξιόπιστο και αθόρυβο στη λειτουργία του.



Ανοιγόμενες  
πόρτες



ΔΙΑΘΕΣΙΜΟΙ ΚΩΔΙΚΟΙ	TORINO
ΜΕΓΙΣΤΟ ΒΑΡΟΣ ΠΟΡΤΑΣ	200ΚΙΛΑ
ΤΡΟΦΟΔΟΣΙΑ	230VAC
ΙΣΧΥΣ	300WATT
ΔΥΝΑΜΗ ΜΟΤΕΡ	3000N
ΤΑΧΥΤΗΤΑ ΜΟΤΕΡ	10,7MM/S

# YDRA 390

Υδραυλικό Μοτέρ για ανοιγόμενη πόρτα έως 7,00 μέτρα φύλλο πόρτας

Το YDRA είναι ιταλικό μοτέρ για ανοιγόμενες πόρτες. Δεν διαθέτει δεξιά/αριστερή φορά. Δυνατό, αξιόπιστο και αθόρυβο στη λειτουργία του. Προτείνεται για εντατική χρήση.

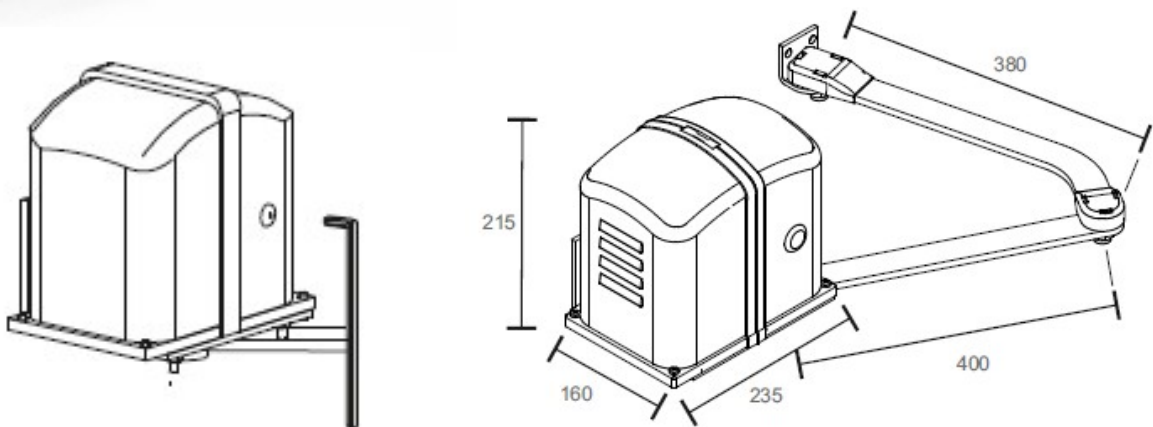


ΔΙΑΘΕΣΙΜΟΙ ΚΩΔΙΚΟΙ	YDRA 390
ΜΕΓΙΣΤΟ ΒΑΡΟΣ ΠΟΡΤΑΣ	200ΚΙΛΑ
ΤΡΟΦΟΔΟΣΙΑ	230VAC
ΙΣΧΥΣ	350WATT
ΔΥΝΑΜΗ ΜΟΤΕΡ	780daN
ΤΑΧΥΤΗΤΑ ΜΟΤΕΡ	1,3 cm/s
ΛΑΔΙ	Total 52/AT42

# ADVANTAGE

## Μοτέρ για ανοιγόμενη πόρτα έως 2,00 μέτρα φύλλο πόρτας

Το ADVANTAGE είναι ιταλικό μοτέρ για ανοιγόμενη πόρτα με ενσωματωμένους βραχίονες. Ενδείκνυται για πόρτες μήκους έως 2 μέτρων. Διαθέτει ρυθμιζόμενους ενσωματωμένους ηλεκτρικούς τερματικούς διακόπτες, ώστε να διευκολύνει τη ρύθμιση ακόμα και των πιο ελαφριών πορτών. Ενδείκνυται για ειδικές κατασκευές.

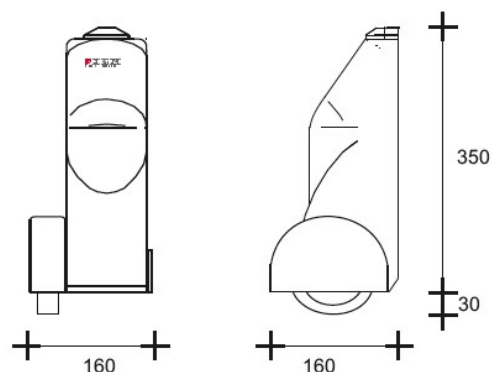


ΔΙΑΘΕΣΙΜΟΙ ΚΩΔΙΚΟΙ	ADVANTAGE
ΜΕΓΙΣΤΟ ΒΑΡΟΣ ΠΟΡΤΑΣ	250ΚΙΛΑ
ΤΡΟΦΟΔΟΣΙΑ	230VAC
ΙΣΧΥΣ	300WATT
ΔΥΝΑΜΗ ΜΟΤΕΡ	280N
ΤΑΧΥΤΗΤΑ ΜΟΤΕΡ	2,00M

# WHEELER

Μοτέρ για ανοιγόμενη πόρτα έως 2,00 μέτρα φύλλο πόρτας

Το Wheeler είναι αυτόνομο μοτέρ για ανοιγόμενη πόρτα. Καινοτόμο και απλό. Γρήγορο και εύκολο στην τοποθέτηση. Ιδανική λύση για αυτόματες ανοιγόμενες πόρτες μεγάλου μήκους, μικρού βάρους ή για πόρτες με πλέον περιορισμένο χώρο εγκατάστασης. Ενδείκνυται για τοποθέτηση μόνο σε λείες επιφάνειες, ώστε η κίνηση του γραναζιού να είναι εφικτή.



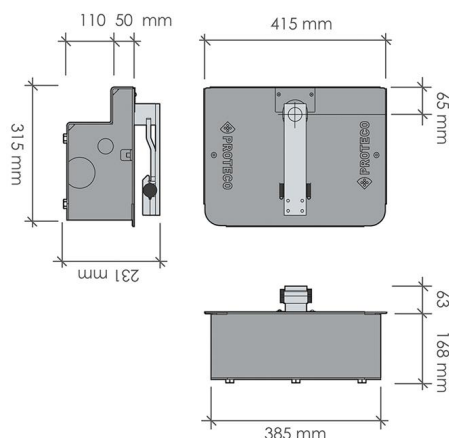

ΔΙΑΘΕΣΙΜΟΙ ΚΩΔΙΚΟΙ	WHEELER
ΜΕΓΙΣΤΟ ΒΑΡΟΣ ΠΟΡΤΑΣ	150ΚΙΛΑ
ΤΡΟΦΟΔΟΣΙΑ	230VAC
ΙΣΧΥΣ	280WATT
ΔΥΝΑΜΗ ΜΟΤΕΡ	280N
ΤΑΧΥΤΗΤΑ ΜΟΤΕΡ	2,00M

# SHARK


Μοτέρ για ανοιγόμενη πόρτα έως 3,00 μέτρα φύλλο πόρτας

Το SHARK είναι υποδαπέδιο μοτέρ για ανοιγόμενη πόρτα.

Είναι κατασκευασμένο από αλουμίνιο, τοποθετημένο και πλήρως καλυμμένο σε κουτί αλουμινίου για μεγαλύτερη αντοχή στο χρόνο. Μοντέρνος σχεδιασμός, για ιδιαίτερες και σύγχρονες κατασκευές.



ΔΙΑΘΕΣΙΜΟΙ ΚΩΔΙΚΟΙ	SHARK
ΜΕΓΙΣΤΟ ΒΑΡΟΣ ΠΟΡΤΑΣ	350ΚΙΛΑ
ΤΡΟΦΟΔΟΣΙΑ	230VAC
ΙΣΧΥΣ	300WATT
ΔΥΝΑΜΗ ΜΟΤΕΡ	350N
ΤΑΧΥΤΗΤΑ ΜΟΤΕΡ	3,00M



# ΟΡΟΦΗΣ

## Garage Door

[www.profelmnet.com](http://www.profelmnet.com)


# PEGASUS

Μοτέρ για γκαραζόπορτα οροφής έως 20 τετραγωνικά μέτρα

Το PEGASUS είναι το μοτέρ της Profelmnet για μονοκόμματα ή πολύσπαστες γκαραζόπορτες. Κατάλληλο για πόρτες μέχρι 20 τετραγωνικά μέτρα και βάρους 135 κιλών. Η τροφοδοσία του είναι 24V με ενσωματωμένο αυτοματισμό.



ΔΙΑΘΕΣΙΜΟΙ ΚΩΔΙΚΟΙ	PEGASUS 1200	PEGASUS 1500
ΜΕΓΙΣΤΟ ΒΑΡΟΣ ΠΟΡΤΑΣ	125 ΚΙΛΑ	200 ΚΙΛΑ
ΤΡΟΦΟΔΟΣΙΑ	24VDC	24VDC
ΙΣΧΥΣ	120WATT	150WATT
ΔΥΝΑΜΗ ΜΟΤΕΡ	1200N	1500N
ΜΕΓΙΣΤΑ ΤΕΤΡΑΓΩΝΙΚΑ ΠΟΡΤΑΣ	15Μ <sup>2</sup>	20Μ <sup>2</sup>



# KENTPIKA


## Rolling Shutters

[www.profelmnet.com](http://www.profelmnet.com)

# SPARK SERIES

**Μοτέρ για ρολό οικιακής ή βιομηχανικής χρήσης για βάρος ρολού έως 360 κιλά**

Η σειρά SPARK είναι κεντρικά μοτέρ για ρολά οικιακής ή βιομηχανικής χρήσης έως 360 κιλών. Διατίθενται από άξονα ρολού 40-76mm. Περιέχουν την ντίζα απασφάλισης που είναι έως 5 μέτρα. Διαθέτουν ενσωματωμένο ηλεκτρόφρενο και δύναμη ανύψωσης. Οι ενσωματωμένοι τερματικοί διακόπτες επιτρέπουν την ακριβή ρύθμιση των τερματικών θέσεων ανοίγματος και κλεισίματος του ρολού. Διαθέτουν 2 χρόνια εγγύηση..



ΔΙΑΘΕΣΙΜΟΙ ΚΩΔΙΚΟΙ	SPARK 150	SPARK 180	SPARK 280	SPARK 210	SPARK 360	SPARK 420
ΤΥΠΟΣ ΜΟΤΕΡ	ΜΟΝΟ	ΜΟΝΟ	ΔΙΠΛΟ	ΜΟΝΟ	ΔΙΠΛΟ	ΔΙΠΛΟ
ΜΕΓΙΣΤΟ ΒΑΡΟΣ ΠΟΡΤΑΣ	160ΚΙΛΑ	200ΚΙΛΑ	300ΚΙΛΑ	190ΚΙΛΑ	300ΚΙΛΑ	360ΚΙΛΑ
ΤΡΟΦΟΔΟΣΙΑ	230VAC	230VAC	230VAC	230VAC	230VAC	230VAC
ΙΣΧΥΣ	520WATT	580WATT	910WATT	630WATT	880WATT	1000WATT
ΔΥΝΑΜΗ ΜΟΤΕΡ	150N	180N	280N	210N	500N	600N
ΔΙΑΜΕΤΡΟΣ ΑΞΟΝΑ	Φ60	Φ60	Φ60	Φ76	Φ76	Φ76

# KS-01

Κουτί Απασφάλισης + ενσωματωμένο μπουτόν.




Ρολά οικιών &  
καταστημάτων

# KS-02

Κλειδομπουτόν



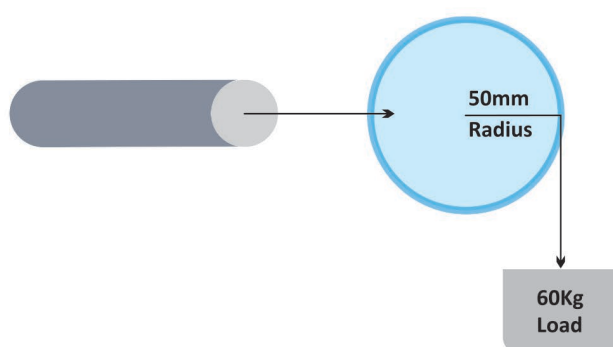
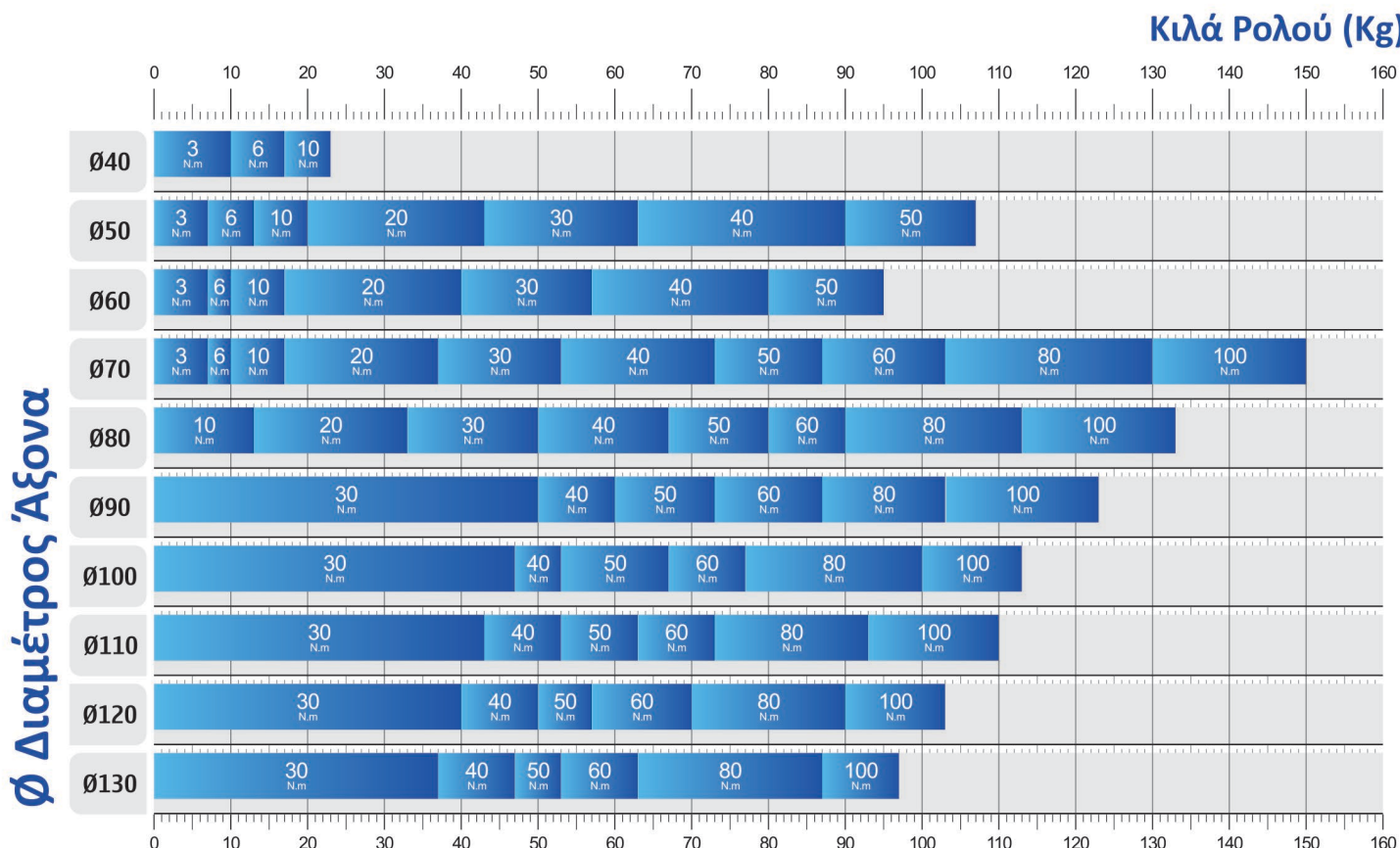


# ΣΩΛΗΝΩΤΑ

## Tubulars

[www.profelmnet.com](http://www.profelmnet.com)

# Οδηγός Επιλογής Σωληνωτού Μοτέρ



**Ροπή = Ακτίνα Άξονα σε mm x Κιλά Ρολού / 100**


π.χ.  $?(N.m) = 50mm \times 60Kg / 100 = 30N.m$

**Κιλά Ανύψωσης =  $30Nm \times 100 / 60mm$**

π.χ. Κιλά Ανύψωσης =  $30N.m \times 100 / 50 = 60Kg$

# PN35S

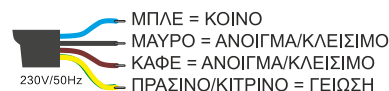
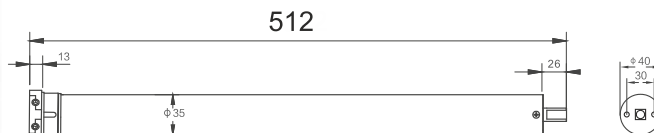
Απλό Σωληνωτό Μοτέρ Ø 35



## ΕΣΩΤΕΡΙΚΗ ΔΟΜΗ



## ΔΙΑΣΤΑΣΕΙΣ

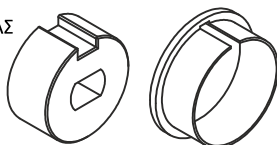


## Τοποθέτηση Τέντας σε άξονα 40mm

ΒΑΣΗ

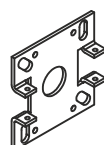


ΑΝΤΑΠΤΟΡΑΣ

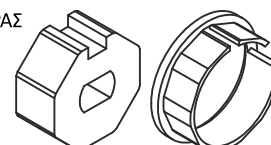


## Τοποθέτηση Ρολού σε άξονα 40mm

ΒΑΣΗ



ΑΝΤΑΠΤΟΡΑΣ



## ΑΠΛΑ

	PN35S-10N	PN35S-13N
ΔΙΑΘΕΣΙΜΟΙ ΚΩΔΙΚΟΙ		
ΡΟΠΗ	10N.m	13N.m
ΤΑΧΥΤΗΤΑ ΠΕΡΙΣΤΡΟΦΗΣ	17 RPM	17RPM
ΚΑΤΑΝΑΛΩΣΗ	165WATT	170WATT
ΧΡΟΝΟΣ ΛΕΙΤΟΥΡΓΙΑΣ	4MIN	4MIN
ΜΕΓΙΣΤΕΣ ΣΤΡΟΦΕΣ	42	42
ΣΥΝΟΛΙΚΟ ΜΗΚΟΣ	512 MM	512MM

# PN35S-S

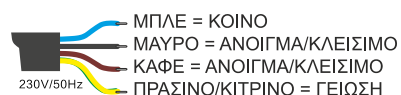
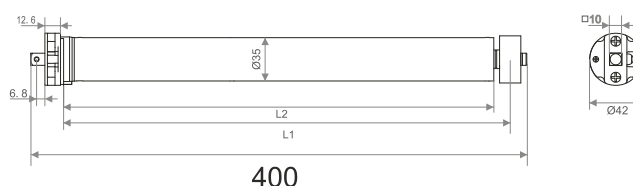
Απλό Κοντό Σωληνωτό Μοτέρ Ø 35



## ΕΣΩΤΕΡΙΚΗ ΔΟΜΗ

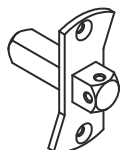


## ΔΙΑΣΤΑΣΕΙΣ

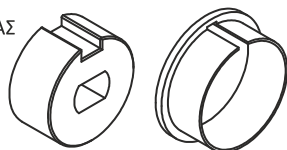


## Τοποθέτηση Τέντας σε άξονα 40mm

ΒΑΣΗ

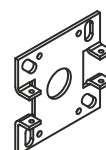


ΑΝΤΑΠΤΟΡΑΣ

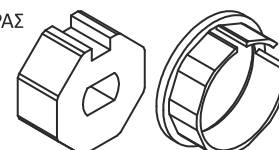


## Τοποθέτηση Ρολού σε άξονα 40mm

ΒΑΣΗ



ΑΝΤΑΠΤΟΡΑΣ




## ΑΠΛΑ


ΔΙΑΘΕΣΙΜΟΙ ΚΩΔΙΚΟΙ	PN35SS-10N
ΡΟΠΗ	10N.m
ΤΑΧΥΤΗΤΑ ΠΕΡΙΣΤΡΟΦΗΣ	17 RPM
ΚΑΤΑΝΑΛΩΣΗ	165WATT
ΧΡΟΝΟΣ ΛΕΙΤΟΥΡΓΙΑΣ	4MIN
ΜΕΓΙΣΤΕΣ ΣΤΡΟΦΕΣ	42
ΣΥΝΟΛΙΚΟ ΜΗΚΟΣ	364 MM

# PN45S

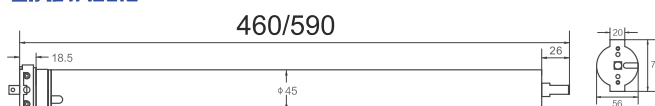
Απλό Σωληνωτό Μοτέρ Ø 45



## ΕΣΩΤΕΡΙΚΗ ΔΟΜΗ



## ΔΙΑΣΤΑΣΕΙΣ



ΜΠΛΕ = ΚΟΙΝΟ  
ΜΑΥΡΟ = ΑΝΟΙΓΜΑ/ΚΛΕΙΣΙΜΟ  
ΚΑΦΕ = ΑΝΟΙΓΜΑ/ΚΛΕΙΣΙΜΟ  
ΠΡΑΣΙΝΟ/ΚΙΤΡΙΝΟ = ΓΕΙΩΣΗ  
230V/50Hz

## Τοποθέτηση Ρολού σε άξονα 60mm



## Τοποθέτηση Ρολού σε άξονα 70mm



## Τοποθέτηση Τέντας σε άξονα 60mm



## Τοποθέτηση Τέντας σε άξονα 70mm



## ΑΠΛΑ

	20N	30N	50N	60N
ΔΙΑΘΕΣΙΜΟΙ ΚΩΔΙΚΟΙ	20N	30N	50N	60N
ΡΟΠΗ	20N.m	30N.m	50N.m	60N.m
ΤΑΧΥΤΗΤΑ ΠΕΡΙΣΤΡΟΦΗΣ	17RPM	15RPM	12RPM	12RPM
ΚΑΤΑΝΑΛΩΣΗ	178WATT	235WATT	282WATT	282WATT
ΧΡΟΝΟΣ ΛΕΙΤΟΥΡΓΙΑΣ	4MIN	4 MIN	4MIN	4MIN
ΜΕΓΙΣΤΕΣ ΣΤΡΟΦΕΣ	25	25	25	25
ΣΥΝΟΛΙΚΟ ΜΗΚΟΣ	590MM	590MM	590MM	590MM

# PN45S-S

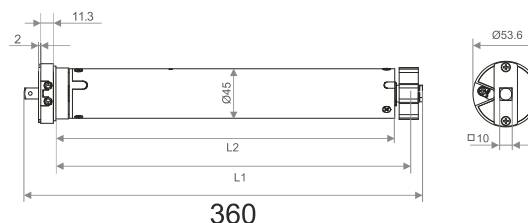
Απλό Κοντό Σωληνωτό Μοτέρ Ø 45



## ΕΣΩΤΕΡΙΚΗ ΔΟΜΗ



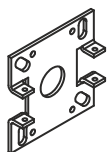
## ΔΙΑΣΤΑΣΕΙΣ



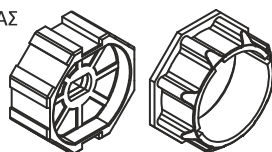
ΜΠΛΕ = ΚΟΙΝΟ  
ΜΑΥΡΟ = ΑΝΟΙΓΜΑ/ΚΛΕΙΣΙΜΟ  
ΚΑΦΕ = ΑΝΟΙΓΜΑ/ΚΛΕΙΣΙΜΟ  
ΠΡΑΣΙΝΟ/ΚΙΤΡΙΝΟ = ΓΕΙΩΣΗ  
230V/50Hz

## Τοποθέτηση Ρολού σε άξονα 60mm

ΒΑΣΗ

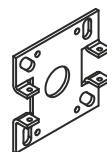


ΑΝΤΑΠΤΟΡΑΣ

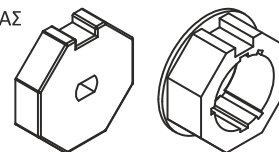


## Τοποθέτηση Ρολού σε άξονα 70mm

ΒΑΣΗ

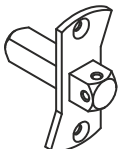


ΑΝΤΑΠΤΟΡΑΣ




## Τοποθέτηση Τέντας σε άξονα 60mm

ΒΑΣΗ

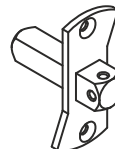


ΑΝΤΑΠΤΟΡΑΣ

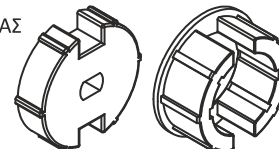


## Τοποθέτηση Τέντας σε άξονα 70mm

ΒΑΣΗ



ΑΝΤΑΠΤΟΡΑΣ




## ΑΠΛΑ


ΔΙΑΘΕΣΙΜΟΙ ΚΩΔΙΚΟΙ	PN45SS-10N
ΡΟΠΗ	10N.m
ΤΑΧΥΤΗΤΑ ΠΕΡΙΣΤΡΟΦΗΣ	15RPM
ΚΑΤΑΝΑΛΩΣΗ	125WATT
ΧΡΟΝΟΣ ΛΕΙΤΟΥΡΓΙΑΣ	4MIN
ΜΕΓΙΣΤΕΣ ΣΤΡΟΦΕΣ	16
ΣΥΝΟΛΙΚΟ ΜΗΚΟΣ	324MM

# PN45M

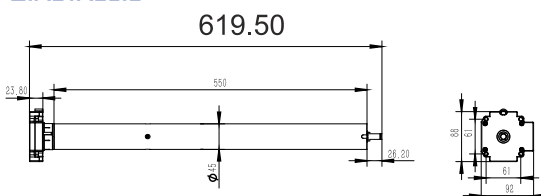
Σωληνωτό Μοτέρ Ø 45 με Χειροκίνηση



## ΕΣΩΤΕΡΙΚΗ ΔΟΜΗ



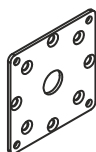
## ΔΙΑΣΤΑΣΕΙΣ



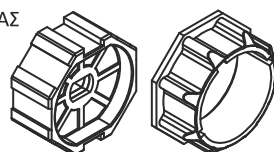
ΜΠΛΕ = ΚΟΙΝΟ  
ΜΑΥΡΟ = ΑΝΟΙΓΜΑ/ΚΛΕΙΣΙΜΟ  
ΚΑΦΕ = ΑΝΟΙΓΜΑ/ΚΛΕΙΣΙΜΟ  
ΠΡΑΣΙΝΟ/ΚΙΤΡΙΝΟ = ΓΕΙΩΣΗ  
230V/50Hz

## Τοποθέτηση Ρολού σε άξονα 60mm

ΒΑΣΗ



ΑΝΤΑΠΤΟΡΑΣ

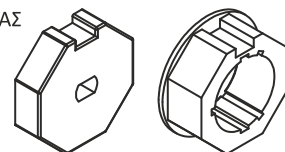


## Τοποθέτηση Ρολού σε άξονα 70mm

ΒΑΣΗ

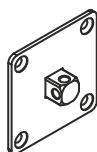


ΑΝΤΑΠΤΟΡΑΣ




## Τοποθέτηση Τέντας σε άξονα 60mm

ΒΑΣΗ

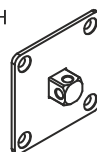


ΑΝΤΑΠΤΟΡΑΣ

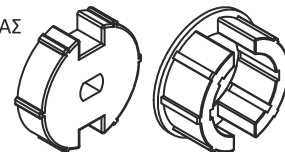


## Τοποθέτηση Τέντας σε άξονα 70mm

ΒΑΣΗ



ΑΝΤΑΠΤΟΡΑΣ



## ΜΕ ΧΕΙΡΟΚΙΝΗΣΗ

ΔΙΑΘΕΣΙΜΟΙ ΚΩΔΙΚΟΙ	PN45M-20N	PN45M-30N	PN45M-50N	PN45M-60N
ΡΟΠΗ	20N.m	30N.m	50N.m	60N.m
ΤΑΧΥΤΗΤΑ ΠΕΡΙΣΤΡΟΦΗΣ	17RPM	15 RPM	12RPM	12RPM
ΚΑΤΑΝΑΛΩΣΗ	178W	235W	282W	310W
ΧΡΟΝΟΣ ΛΕΙΤΟΥΡΓΙΑΣ	4 MIN	4 MIN	4MIN	4MIN
ΜΕΓΙΣΤΕΣ ΣΤΡΟΦΕΣ	36	36	36	36
ΣΥΝΟΛΙΚΟ ΜΗΚΟΣ	620MM	620 MM	620 MM	620 MM

# PN45R

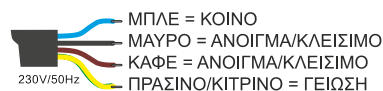
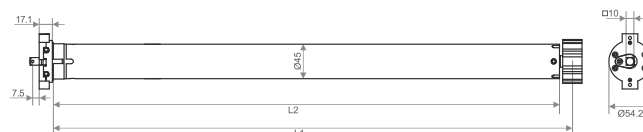
Ασύρματο Σωληνωτό Μοτέρ Ø 45



## ΕΣΩΤΕΡΙΚΗ ΔΟΜΗ

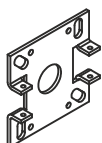


## ΔΙΑΣΤΑΣΕΙΣ

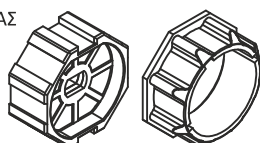


### Τοποθέτηση Ρολού σε άξονα 60mm

ΒΑΣΗ

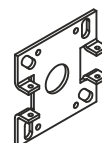


ΑΝΤΑΠΤΟΡΑΣ

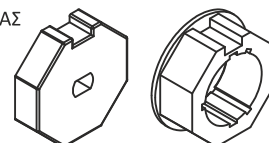


### Τοποθέτηση Ρολού σε άξονα 70mm

ΒΑΣΗ

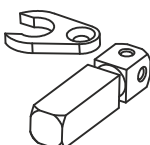


ΑΝΤΑΠΤΟΡΑΣ




### Τοποθέτηση Τέντας σε άξονα 60mm

ΒΑΣΗ

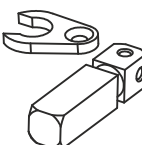


ΑΝΤΑΠΤΟΡΑΣ

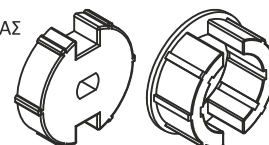


### Τοποθέτηση Τέντας σε άξονα 70mm

ΒΑΣΗ



ΑΝΤΑΠΤΟΡΑΣ



## ΑΣΥΡΜΑΤΑ

ΔΙΑΘΕΣΙΜΟΙ ΚΩΔΙΚΟΙ	PN45R-20N	PN45R-50N
ΡΟΠΗ	20N.m	50N.m
ΤΑΧΥΤΗΤΑ ΠΕΡΙΣΤΡΟΦΗΣ	15RPM	12RPM
ΚΑΤΑΝΑΛΩΣΗ	153WATT	230WATT
ΧΡΟΝΟΣ ΛΕΙΤΟΥΡΓΙΑΣ	4MIN	4MIN
ΜΕΓΙΣΤΕΣ ΣΤΡΟΦΕΣ	22	22
ΣΥΝΟΛΙΚΟ ΜΗΚΟΣ	564MM	634 MM



# PN45EW

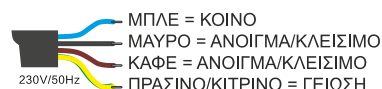
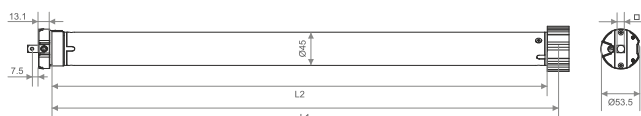
Ασύρματο Σωληνωτό Μοτέρ Ø 45 με WiFi



## ΕΣΩΤΕΡΙΚΗ ΔΟΜΗ

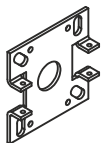


## ΔΙΑΣΤΑΣΕΙΣ

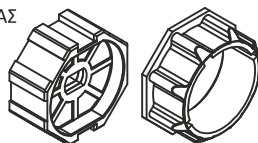


### Τοποθέτηση Ρολού σε άξονα 60mm

ΒΑΣΗ

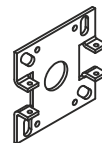


ΑΝΤΑΠΤΟΡΑΣ

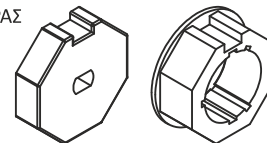


### Τοποθέτηση Ρολού σε άξονα 70mm

ΒΑΣΗ

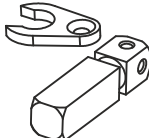


ΑΝΤΑΠΤΟΡΑΣ




### Τοποθέτηση Τέντας σε άξονα 60mm

ΒΑΣΗ

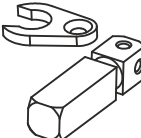


ΑΝΤΑΠΤΟΡΑΣ

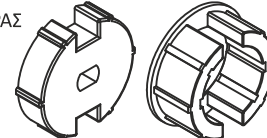


### Τοποθέτηση Τέντας σε άξονα 70mm

ΒΑΣΗ



ΑΝΤΑΠΤΟΡΑΣ



## ΑΣΥΡΜΑΤΑ ΜΕ WIFI

ΔΙΑΘΕΣΙΜΟΙ ΚΩΔΙΚΟΙ	PN45EW-20N	PN45EW-30N	PN45EW-50N
ΡΟΠΗ	20N.m	30N.m	50N.m
ΤΑΧΥΤΗΤΑ ΠΕΡΙΣΤΡΟΦΗΣ	15 RPM	15RPM	12RPM
ΚΑΤΑΝΑΛΩΣΗ	153WATT	205WATT	230WATT
ΧΡΟΝΟΣ ΛΕΙΤΟΥΡΓΙΑΣ	4 MIN	4MIN	4MIN
ΣΥΝΟΛΙΚΟ ΜΗΚΟΣ	514MM	684MM	630MM

# ΡΝΕC50

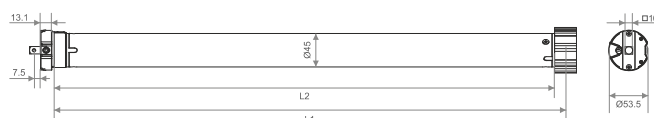
Ελεγχόμενη Ροπής Σωληνωτό Μοτέρ Ø 45



## ΕΣΩΤΕΡΙΚΗ ΔΟΜΗ



## ΔΙΑΣΤΑΣΕΙΣ



ΜΠΛΕ = ΚΟΙΝΟ  
 ΜΑΥΡΟ = ΑΝΟΙΓΜΑ/ΚΛΕΙΣΙΜΟ  
 ΚΑΦΕ = ΑΝΟΙΓΜΑ/ΚΛΕΙΣΙΜΟ  
 ΠΡΑΣΙΝΟ/ΚΙΤΡΙΝΟ = ΓΕΙΩΣΗ  
 230V/50Hz

## Τοποθέτηση Ρολού σε άξονα 60mm



## Τοποθέτηση Ρολού σε άξονα 70mm



## Τοποθέτηση Τέντας σε άξονα 60mm



## Τοποθέτηση Τέντας σε άξονα 70mm



## ΕΛΕΓΧΟΜΕΝΗΣ ΡΟΠΗΣ

ΔΙΑΘΕΣΙΜΟΙ ΚΩΔΙΚΟΙ	ΡΝΕC50-20N	ΡΝ45ΕC50-30N	ΡΝ45ΕC50-50N
ΡΟΠΗ	20N.m	30N.m	50N.m
ΤΑΧΥΤΗΤΑ ΠΕΡΙΣΤΡΟΦΗΣ	17 RPM	17RPM	13RPM
ΚΑΤΑΝΑΛΩΣΗ	203WATT	226WATT	244WATT
ΧΡΟΝΟΣ ΛΕΙΤΟΥΡΓΙΑΣ	4 MIN	4MIN	4MIN
ΣΥΝΟΛΙΚΟ ΜΗΚΟΣ	570MM	600MM	600MM

# PNEC50

Ελεγχόμενης Ροπής Σωληνωτό Μοτέρ Ø 45

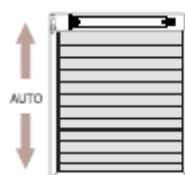


## Λειτουργία Ανίχνευσης Εμποδίων κατά την Κάθοδο



Εάν το ρολό συναντήσει εμπόδιο, το μοτέρ μπορεί να το ανιχνεύσει αυτόματα και να κινηθεί προς τα πάνω για να αποφευχθεί το εμπόδιο.

## Αυτόματη Ρύθμιση Τερματικών Θέσεων



Λειτουργήστε το ρολό σε έναν πλήρη κύκλο. Ο κινητήρας θα ρυθμίσει αυτόματα τόσο το επάνω όσο και το κάτω όριο διαδρομής μέσω της ανίχνευσης εμποδίων.

## Διακόπτης ρύθμισης τερματικών ορίων



### ΔΙΑΘΕΣΙΜΟΙ ΚΩΔΙΚΟΙ

**WSB12**

Ρύθμιση τερματικών Ορίων

**WSB11**

Ρύθμιση τερματικών Ορίων

# PN59S

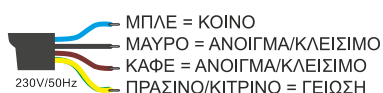
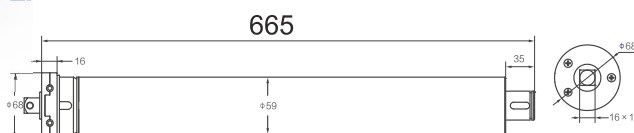
Απλό Σωληνωτό Μοτέρ Ø 59



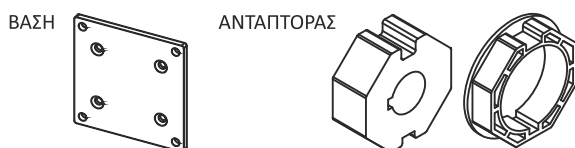
## ΕΣΩΤΕΡΙΚΗ ΔΟΜΗ



## ΔΙΑΣΤΑΣΕΙΣ



## Τοποθέτηση Ρολού σε άξονα 70mm



## Τοποθέτηση Τέντας σε άξονα 70mm




## ΑΠΛΑ


	PN59S-80N	PN59S-120N
ΔΙΑΘΕΣΙΜΟΙ ΚΩΔΙΚΟΙ	PN59S-80N	PN59S-120N
ΡΟΠΗ	80N.m	120N.m
ΤΑΧΥΤΗΤΑ ΠΕΡΙΣΤΡΟΦΗΣ	12RPM	12RPM
ΚΑΤΑΝΑΛΩΣΗ	370WATT	450WATT
ΧΡΟΝΟΣ ΛΕΙΤΟΥΡΓΙΑΣ	4MIN	4MIN
ΜΕΓΙΣΤΕΣ ΣΤΡΟΦΕΣ	26	26
ΣΥΝΟΛΙΚΟ ΜΗΚΟΣ	665	665

# PN59M

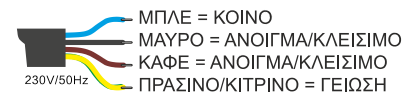
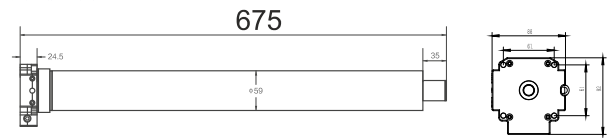
Σωληνωτό Μοτέρ Ø 59 με Χειροκίνηση



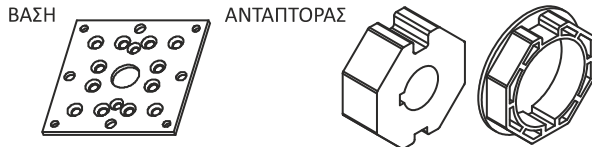
## ΕΣΩΤΕΡΙΚΗ ΔΟΜΗ



## ΔΙΑΣΤΑΣΕΙΣ



## Τοποθέτηση Ρολού σε άξονα 70mm



## Τοποθέτηση Τέντας σε άξονα 70mm




## ΜΕ ΧΕΙΡΟΚΙΝΗΣΗ

ΔΙΑΘΕΣΙΜΟΙ ΚΩΔΙΚΟΙ	PN59M-80N	PN59M-100N	PN59M-120N	PN59M-140N
ΡΟΠΗ	80N.m	100N.m	120N.m	140N.m
ΤΑΧΥΤΗΤΑ ΠΕΡΙΣΤΡΟΦΗΣ	12RPM	12RPM	12RPM	7 RPM
ΚΑΤΑΝΑΛΩΣΗ	370W	411W	450W	465W
ΧΡΟΝΟΣ ΛΕΙΤΟΥΡΓΙΑΣ	4MIN	4MIN	4MIN	4MIN
ΜΕΓΙΣΤΕΣ ΣΤΡΟΦΕΣ	36	36	36	36
ΣΥΝΟΛΙΚΟ ΜΗΚΟΣ	675 MM	675 MM	675 MM	675 MM

# PN59RM

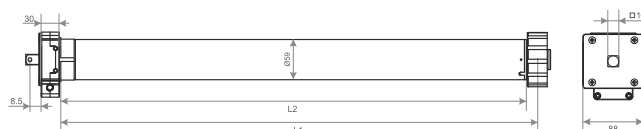
Ασύρματο Σωληνωτό Μοτέρ Ø 59 με Χειροκίνηση



## ΕΣΩΤΕΡΙΚΗ ΔΟΜΗ



## ΔΙΑΣΤΑΣΕΙΣ



ΜΓΛΕ = ΚΟΙΝΟ  
 ΜΑΥΡΟ = ΑΝΟΙΓΜΑ/ΚΛΕΙΣΙΜΟ  
 ΚΑΦΕ = ΑΝΟΙΓΜΑ/ΚΛΕΙΣΙΜΟ  
 ΠΡΑΣΙΝΟ/ΚΙΤΡΙΝΟ = ΓΕΙΩΣΗ  
 230V/50Hz

## Τοποθέτηση Ρολού σε άξονα 70mm



## Τοποθέτηση Τέντας σε άξονα 70mm



## ΑΣΥΡΜΑΤΑ ΜΕ ΧΕΙΡΟΚΙΝΗΣΗ

ΔΙΑΘΕΣΙΜΟΙ ΚΩΔΙΚΟΙ	80RM	120 RM
ΡΟΠΗ	80N.m	120N.m
ΤΑΧΥΤΗΤΑ ΠΕΡΙΣΤΡΟΦΗΣ	15RPM	9RPM
ΚΑΤΑΝΑΛΩΣΗ	350WATT	365WATT
ΧΡΟΝΟΣ ΛΕΙΤΟΥΡΓΙΑΣ	4MIN	4MIN
ΜΕΓΙΣΤΕΣ ΣΤΡΟΦΕΣ	24	24
ΣΥΝΟΛΙΚΟ ΜΗΚΟΣ	758MM	758MM



# PN92M


Σωληνωτό Μοτέρ με Χειροκίνηση  $\varnothing 92$




ΜΟΤΕΡ



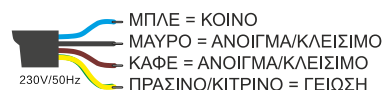
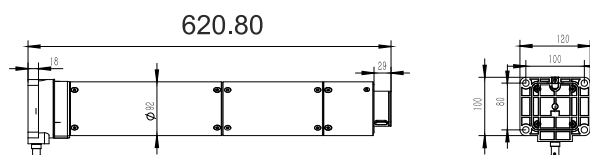
Οικιακά Ρολά



## ΕΣΩΤΕΡΙΚΗ ΔΟΜΗ



## ΔΙΑΣΤΑΣΕΙΣ



## ΜΕ ΧΕΙΡΟΚΙΝΗΣΗ

ΔΙΑΘΕΣΙΜΟΙ ΚΩΔΙΚΟΙ	PN92M-230N	PN92M-300N
ΡΟΠΗ	230N	300N
ΤΑΧΥΤΗΤΑ ΠΕΡΙΣΤΡΟΦΗΣ	12RPM	8RPM
ΚΑΤΑΝΑΛΩΣΗ	830WATT	880WATT
ΧΡΟΝΟΣ ΛΕΙΤΟΥΡΓΙΑΣ	4MIN	4MIN
ΜΕΓΙΣΤΕΣ ΣΤΡΟΦΕΣ	13	13
ΣΥΝΟΛΙΚΟ ΜΗΚΟΣ	620	620

# ΜΑΝΙΒΕΛΕΣ

Για τα Σωληνωτά Μοτέρ με Χειροκίνηση



## Για Ρολό



### ΔΙΑΘΕΣΙΜΟΙ ΚΩΔΙΚΟΙ

AG 45 ΜΑΝΙΒΕΛΑΚΙ ΡΟΛΟΥ  
SF-H03 ΚΟΝΤΑΡΙ ΡΟΛΟΥ 1,50Μ

## Για Τέντα



### ΔΙΑΘΕΣΙΜΟΙ ΚΩΔΙΚΟΙ

AG 4 ΜΑΝΙΒΕΛΑΚΙ ΤΕΝΤΑΣ  
SF-H02 ΚΟΝΤΑΡΙ ΤΕΝΤΑΣ 1,5Μ

### ΒΑΣΗ ΣΤΗΡΙΞΗΣ ΤΕΝΤΑΣ

### ΚΩΔΙΚΟΣ ΒΑΣΗ ΡN

ΓΙΑ ΜΟΤΕΡ 60ΜΜ ΚΑΙ 70ΜΜ



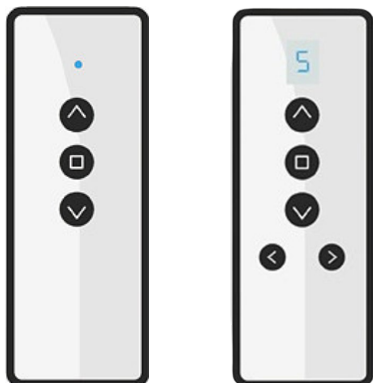
# ΧΕΙΡΙΣΤΗΡΙΑ

Συμβατά με τα ασύρματα σωληνωτά μοτέρ.

Συμβατά με τον εσωτερικό αυτοματισμό RR02 και τον εξωτερικό αυτοματισμό 3020.



## ΣΕΙΡΑ RE-04



### ΔΙΑΘΕΣΙΜΟΙ ΚΩΔΙΚΟΙ

**RE04-01**  
1-ΚΑΝΑΛΟ  
ΧΕΙΡΙΣΤΗΡΙΟ

**RE04-05**  
5-ΚΑΝΑΛΟ  
ΧΕΙΡΙΣΤΗΡΙΟ

### ΤΕΧΝΙΚΑ ΧΑΡΑΚΤΗΡΙΣΤΙΚΑ

- Μπαταρία 3V, τύπος 2430
- Συχνότητα 433,92MHz

## ΣΕΙΡΑ RE-07



### ΔΙΑΘΕΣΙΜΟΙ ΚΩΔΙΚΟΙ

**RE07-01**  
1-ΚΑΝΑΛΟ  
ΧΕΙΡΙΣΤΗΡΙΟ

**RE07-15**  
15-ΚΑΝΑΛΟ  
ΧΕΙΡΙΣΤΗΡΙΟ

**RE07-15 TIMER**  
15-ΚΑΝΑΛΟ  
ΧΕΙΡΙΣΤΗΡΙΟ ΜΕ  
ΧΡΟΝΟΔΙΑΚΟΠΤΗ

### ΤΕΧΝΙΚΑ ΧΑΡΑΚΤΗΡΙΣΤΙΚΑ

- Μπαταρία 3V, τύπος 2430
- Συχνότητα 433,92MHz

## ΣΕΙΡΑ RE-12



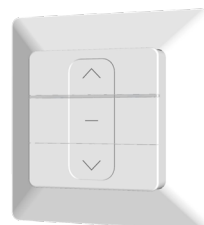
### ΔΙΑΘΕΣΙΜΟΙ ΚΩΔΙΚΟΙ

**RE12 15**  
15-ΚΑΝΑΛΟ  
ΧΕΙΡΙΣΤΗΡΙΟ  
ΤΟΙΧΟΥ

**RE12 05**  
5-ΚΑΝΑΛΟ  
ΧΕΙΡΙΣΤΗΡΙΟ  
ΤΟΙΧΟΥ  
ΜΕ  
ΧΡΟΝΟΔΙΑΚΟΠΤΗ

**RE05**  
1-ΚΑΝΑΛΟ  
ΧΕΙΡΙΣΤΗΡΙΟ  
ΤΟΙΧΟΥ

## ΣΕΙΡΑ RE-05



### ΤΕΧΝΙΚΑ ΧΑΡΑΚΤΗΡΙΣΤΙΚΑ

- Μπαταρία 3V , τύπος 2430
- Συχνότητα 433,92MHz
- Διάσταση 80 mm X 80 mm

# ΧΕΙΡΙΣΤΗΡΙΑ


Συμβατά με τα ασύρματα σωληνωτά μοτέρ.

Συμβατά με τον εσωτερικό αυτοματισμό RR02 και τον εξωτερικό αυτοματισμό 3020.



## ΑΝΤΙΚΡΑΔΑΣΜΙΚΟ

ΚΩΔΙΚΟΣ RR17



### ΤΕΧΝΙΚΑ ΧΑΡΑΚΤΗΡΙΣΤΙΚΑ | ΛΕΙΤΟΥΡΓΙΑ

- Συχνότητα: **433,92 MHz ± 100 kHz**
- Τάση τροφοδοσίας: **DC 3 V** (δύο μπαταρίες τύπου **AAA / No 7**)
- Θερμοκρασία λειτουργίας: **-20°C ~ +55°C**
- Ισχύς εκπομπής: **10 Mw**

**Αισθητήρας δόνησης RR17**, κατάλληλος κυρίως για εφαρμογές **τεντών**. Η ένταση δόνησης διαθέτει διαφορετικά επίπεδα και ο χρήστης μπορεί να την ρυθμίσει ανάλογα με τις ανάγκες. Όταν η ένταση δόνησης φτάσει το προκαθορισμένο όριο, ο αισθητήρας αποστέλλει σήμα στον δέκτη και η τέντα **αναδιπλώνεται αυτόματα**.

Δυνατότητα ανίχνευσης **έντασης ανέμου**. Όταν ο άνεμος φτάσει το προκαθορισμένο όριο, ο ελεγκτής **αναδιπλώνει αυτόματα** την τέντα.


# ΑΥΤΟΜΑΤΙΣΜΟΙ

Αναβάθμιση του Απλού ή Με Χειροκίνηση Σωληνωτού Μοτέρ σε Ασύρματο



## ΕΣΩΤΕΡΙΚΟΣ ΑΥΤΟΜΑΤΙΣΜΟΣ

### ΚΩΔΙΚΟΣ RR02



#### ΤΕΧΝΙΚΑ ΧΑΡΑΚΤΗΡΙΣΤΙΚΑ

- Υποστηρίζει έως 20 χειριστήρια
- Ισχύς εξόδου: 500 W
- Συχνότητα λήψης: 433,92 MHz
- Βαθμός προστασίας: IP65
- Διαστάσεις 32X27X21
- Θερμοκρασία λειτουργίας: -20°C έως +55°C



## ΕΞΩΤΕΡΙΚΟΣ ΑΥΤΟΜΑΤΙΣΜΟΣ

### ΚΩΔΙΚΟΣ 3020



#### ΤΕΧΝΙΚΑ ΧΑΡΑΚΤΗΡΙΣΤΙΚΑ

- Υποστηρίζει έως 300 χειριστήρια
- Διαθέτει εντολή για εξωτερικό μπουτόν
- Δυνατότητα ρύθμισης χρόνου διαδρομής
- Συχνότητα λήψης 433,92MHz
- Διαστάσεις 80X45X30 mm
- Θερμοκρασία από -20°C έως +55°C

# ΑΥΤΟΜΑΤΙΣΜΟΙ

Αναβάθμιση του Απλού ή Με Χειροκίνηση Σωληνωτού Μοτέρ σε Ασύρματο



## ΕΞΩΤΕΡΙΚΟΣ ΑΥΤΟΜΑΤΙΣΜΟΣ

### ΚΩΔΙΚΟΣ PSRD-30




#### ΤΕΧΝΙΚΑ ΧΑΡΑΚΤΗΡΙΣΤΙΚΑ

- Υποστηρίζει έως 300 χειριστήρια
- Διαθέτει ενσωματωμένο μπουτόν
- Δυνατότητα ρύθμισης χρόνου διαδρομής
- Συχνότητα Λήψης 433,92MHz
- Διαστάσεις 80X45X30 mm
- Θερμοκρασία από -20°C έως +55°C



## ΑΥΤΟΜΑΤΙΣΜΟΣ ΠΡΙΖΑΣ

### ΚΩΔΙΚΟΣ RR04

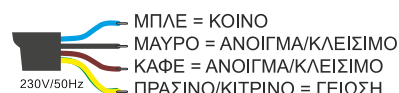


#### ΤΕΧΝΙΚΑ ΧΑΡΑΚΤΗΡΙΣΤΙΚΑ

- Υποστηρίζει 2 μοτέρ
- Ισχύς εξόδου: 500 W X 2
- Συχνότητα λήψης: 433,92 MHz
- Βαθμός προστασίας: IP65
- Διαστάσεις 80X80
- Θερμοκρασία λειτουργίας: -20°C έως +55°C

# PNPRO45R

Ασύρματο Σωληνωτό PNPRO Μοτέρ Ø 45



## Τοποθέτηση Ρολού σε άξονα 60mm



## Τοποθέτηση Ρολού σε άξονα 70mm



## Τοποθέτηση Τέντας σε άξονα 60mm



## Τοποθέτηση Τέντας σε άξονα 70mm

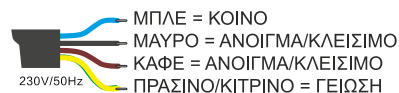


## ΑΣΥΡΜΑΤΑ

ΔΙΑΘΕΣΙΜΟΙ ΚΩΔΙΚΟΙ	PNPRO45R-20N	PNPRO45R-30N	PNPRO45R-50N
ΡΟΠΗ	20N.m	30N.m	50N.m
ΤΑΧΥΤΗΤΑ ΠΕΡΙΣΤΡΟΦΗΣ	15RPM	17RPM	13RPM
ΚΑΤΑΝΑΛΩΣΗ	203WATT	226WATT	244WATT
ΧΡΟΝΟΣ ΛΕΙΤΟΥΡΓΙΑΣ	4MIN	4MIN	4MIN
ΜΕΓΙΣΤΕΣ ΣΤΡΟΦΕΣ	27	27	27

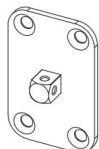
# PNPRO45RM

Ασύρματο Σωληνωτό με Χειροκίνηση PNPRO Μοτέρ Ø 45




## Τοποθέτηση Τέντας σε άξονα 60mm

ΒΑΣΗ

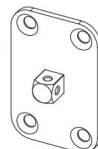


ΑΝΤΑΠΤΟΡΑΣ

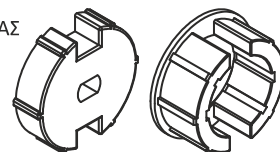


## Τοποθέτηση Τέντας σε άξονα 70mm

ΒΑΣΗ



ΑΝΤΑΠΤΟΡΑΣ



## ΑΣΥΡΜΑΤΟ ΜΕ ΧΕΙΡΟΚΙΝΗΣΗ

ΔΙΑΘΕΣΙΜΟΙ ΚΩΔΙΚΟΙ	PNPRO45R-50N
ΡΟΠΗ	50N.m
ΤΑΧΥΤΗΤΑ ΠΕΡΙΣΤΡΟΦΗΣ	13PM
ΚΑΤΑΝΑΛΩΣΗ	244WATT
ΧΡΟΝΟΣ ΛΕΙΤΟΥΡΓΙΑΣ	4MIN
ΜΕΓΙΣΤΕΣ ΣΤΡΟΦΕΣ	27

# PNPRO59R


Ασύρματο Σωληνωτό PNPRO Μοτέρ Ø 59



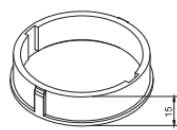
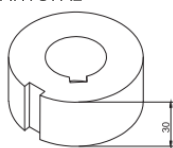
ΜΠΛΕ = ΚΟΙΝΟ  
ΜΑΥΡΟ = ΑΝΟΙΓΜΑ/ΚΛΕΙΣΙΜΟ  
ΚΑΦΕ = ΑΝΟΙΓΜΑ/ΚΛΕΙΣΙΜΟ  
ΠΡΑΣΙΝΟ/ΚΙΤΡΙΝΟ = ΓΕΙΩΣΗ  
230V/50Hz

## Τοποθέτηση Τέντας σε άξονα 70mm

ΒΑΣΗ



ΑΝΤΑΠΤΟΡΑΣ

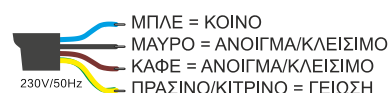



## ΑΣΥΡΜΑΤΑ

ΔΙΑΘΕΣΙΜΟΙ ΚΩΔΙΚΟΙ	PNPRO59R-80N	PNPRO59R-120N
ΡΟΠΗ	80N.m	120N.m
ΤΑΧΥΤΗΤΑ ΠΕΡΙΣΤΡΟΦΗΣ	12PM	9RPM
ΚΑΤΑΝΑΛΩΣΗ	315WATT	410WATT
ΧΡΟΝΟΣ ΛΕΙΤΟΥΡΓΙΑΣ	4MIN	4MIN
ΜΕΓΙΣΤΕΣ ΣΤΡΟΦΕΣ	27	27

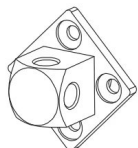
# PNPRO59RM

Ασύρματο Σωληνωτό με Χειροκίνηση PNPRO Μοτέρ Ø 59

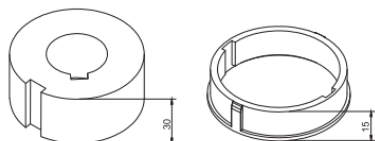


## Τοποθέτηση Τέντας σε άξονα 70mm

ΒΑΣΗ



ΑΝΤΑΠΤΟΡΑΣ



## ΑΣΥΡΜΑΤΟ ΜΕ ΧΕΙΡΟΚΙΝΗΣΗ

ΔΙΑΘΕΣΙΜΟΙ ΚΩΔΙΚΟΙ	PNPRO59RM-80N
ΡΟΠΗ	80N.m
ΤΑΧΥΤΗΤΑ ΠΕΡΙΣΤΡΟΦΗΣ	12PM
ΚΑΤΑΝΑΛΩΣΗ	315WATT
ΧΡΟΝΟΣ ΛΕΙΤΟΥΡΓΙΑΣ	4MIN
ΜΕΓΙΣΤΕΣ ΣΤΡΟΦΕΣ	27

# ΧΕΙΡΙΣΤΗΡΙΑ-PNPRO

Συμβατά με τα PNPRO ασύρματα Σωληνωτά Μοτέρ.



## PNPRO-301



### ΤΕΧΝΙΚΑ ΧΑΡΑΚΤΗΡΙΣΤΙΚΑ

- 1 κανάλι
- 3V CR2032 μπαταρία
- Συχνότητα 433,92MHz
- 120mm × 43mm × 12mm

## PNPRO-302



### ΤΕΧΝΙΚΑ ΧΑΡΑΚΤΗΡΙΣΤΙΚΑ

- 5 καναλιών
- 3V CR2032 μπαταρία
- Συχνότητα 433,92MHz
- 120mm × 43mm × 12mm

## PNPRO-005



### ΤΕΧΝΙΚΑ ΧΑΡΑΚΤΗΡΙΣΤΙΚΑ

- Αντικραδασμικό
- 3V CR2032 μπαταρία
- Συχνότητα 433,92MHz
- 163mmx38mmx25mm

## PNPRO-201



### ΤΕΧΝΙΚΑ ΧΑΡΑΚΤΗΡΙΣΤΙΚΑ

- 3V CR2032 μπαταρία
- Συχνότητα 433,92MHz
- 80mm × 80mm × 18mm

## PNPRO-110



### ΤΕΧΝΙΚΑ ΧΑΡΑΚΤΗΡΙΣΤΙΚΑ

- 3V CR2032 μπαταρία
- Συχνότητα 433,92MHz
- Διάσταση 132mm × 45mm × 11mm



# ΠΕΡΓΚΟΛΑ

## Pergolas

[www.profelmnet.com](http://www.profelmnet.com)

# HECTOR

## Μοτέρ για πέργκολα


Νέο μοτέρ για πέργκολα. Τροφοδοσία 24VDC και ταχύτητα 10mm/s. Μήκος 180mm, στεγανό. Ιδανική λύση για την τηλεχειριζόμενη πέργκολα.



Πέργκολα



ΔΙΑΘΕΣΙΜΟΙ ΚΩΔΙΚΟΙ	HECTOR-650	HECTOR-1000
ΤΑΧΥΤΗΤΑ	10mm/s	8mm/s
ΤΡΟΦΟΔΟΣΙΑ	24VAC	24VAC
ΜΗΚΟΣ	180mm	180mm
ΔΥΝΑΜΗ ΜΟΤΕΡ	650N	1000N
ΠΡΟΣΤΑΣΙΑ	IP65	IP65



# ΜΠΑΡΕΣ

## Barriers

[www.profelmnet.com](http://www.profelmnet.com)

# G-PARK SERIES

## G-Park O

Χειροκίνητη μπάρα για προφύλαξη χώρων στάθμευσης

Διαστάσεις 560mm X 460mm X 40mm




## G-Park M

Χειροκίνητη μπάρα στάθμευσης τρίποδη

Διαστάσεις 720X500X32mm



# G-PARK SERIES



## G-Park S

Τηλεχειριζόμενη Μπάρα Στάθμευσης 180°.

Φόρτιση με ηλιακό πάνελ και δυνατότητα φόρτισης με μπαταρία.

Σε περίπτωση παραβίασης, έχει ηχητική ειδοποίηση.

Ένδειξη χαμηλής μπαταρίας: η μπάρα στάθμευσης υπενθυμίζει στον χρήστη να αντικαταστήσει τη μπαταρία, με ένδειξη LED που αναβοσβήνει και ηχητική ειδοποίηση του συναγερμού.



# FAST-PARK SERIES 24V



MOTEP



Μπάρες πρόσβασης

## Μπάρα κυκλοφορίας έως 6 μέτρα κοντάρι

Η Fast-Park 24V είναι μπάρα κυκλοφορίας, εντατικής χρήσης. Κατασκευασμένη από ατσάλι για αντοχή στο χρόνο, αθόρυβη, γρήγορη με κομψό σχεδιασμό. Ιδανική για κάθε εγκατάσταση, οικιακού ή βιομηχανικού χώρου στάθμευσης. Διατίθεται μέχρι 6 μέτρα κοντάρι.



### FAST PARK 24V

Μπάρα εντατικής λειτουργίας 24V με κοντάρι 6m πιεσσόμενο.



### FAST PARK FOLDING 24V

Μπάρα εντατικής λειτουργίας 24V με σπαστό κοντάρι 6m.



### FAST PARK LED 24V

Μπάρα LED εντατικής λειτουργίας 24V με κοντάρι LED έως 4,5m.



### FAST PARK FENCE 24V

Μπάρα εντατικής λειτουργίας 24V με κοντάρι πλέγμα 4,5m.

ΔΙΑΘΕΣΙΜΟΙ ΚΩΔΙΚΟΙ	FAST-PARK 24V	FAST-PARK LED 24V	FAST-PARK FOLDING 24V	FAST-PARK FENCE 24V
ΔΙΑΘΕΣΙΜΟ ΚΟΝΤΑΡΙ	ΜΕΧΡΙ 6Μ	ΜΕΧΡΙ 4.50Μ	ΜΕΧΡΙ 6.00Μ	ΜΕΧΡΙ 4.50Μ
ΤΡΟΦΟΔΟΣΙΑ	24VDC	24VDC	24VDC	24VDC
ΙΣΧΥΣ	100WATT	100WATT	100WATT	100WATT
ΚΥΚΛΟΣ ΖΩΗΣ	5.000.000	5.000.000	5.000.000	5.000.000
ΧΡΟΝΟΣ ΑΝΟΙΓΜΑΤΟΣ	1,8 δευ/λεπτα-3 δευ/λεπτα 3 δευ/λεπτα-6 δευ/λεπτα			

# GOLD-PARK

## Μπάρα κυκλοφορίας έως 6 μέτρα κοντάρι


Η GOLD-PARK είναι η μπάρα της Profelmnet. Κατασκευασμένη από ατσάλι, αθόρυβη, εύκολη στην τοποθέτηση και αντοχή στο χρόνο. Διατίθεται με 4 και 6 μέτρα κοντάρι. Διαθέτει μανιβέλα για τη χειροκίνηση της σε περίπτωση διακοπής ρεύματος.



MOTEP



Μπάρες  
πρόσβασης



ΔΙΑΘΕΣΙΜΟΙ ΚΩΔΙΚΟΙ	GOLD-PARK
ΔΙΑΘΕΣΙΜΟ ΚΟΝΤΑΡΙ	ΜΕΧΡΙ 6Μ
ΤΡΟΦΟΔΟΣΙΑ	230VAC
ΙΣΧΥΣ	150WATT
ΚΥΚΛΟΙ/ΗΜΕΡΑ	3600
ΧΡΟΝΟΣ ΑΝΟΙΓΜΑΤΟΣ	5,5 ΔΕΥΤΕΡΟΛΕΠΤΑ



# ΑΞΕΣΟΥΑΡ

## Accessories

[www.profelmnet.com](http://www.profelmnet.com)

# IR-30

Ενσύρματο φωτοκύτταρο έως 10 μέτρα



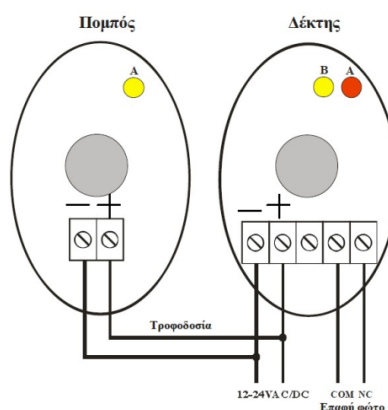
Το IR-30 είναι ενσύρματο φωτοκύτταρο για απόσταση μέχρι 10 μέτρα.

Τροφοδοτείται από τον αυτοματισμό 12-24VAC/DC και είναι μια απλή, εύχρηστη και αξιόπιστη λύση.



## ΤΕΧΝΙΚΑ ΧΑΡΑΚΤΗΡΙΣΤΙΚΑ

- Τροφοδοσία 12-24V AC/DC
- Αδιάβροχο
- Μέγεθος 49.2 x 76 x 21.6 mm



# IR-51

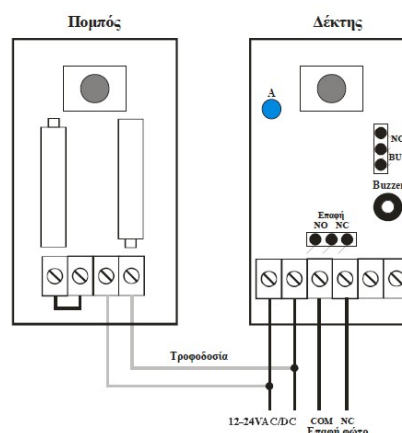
Φωτοκύτταρο μπαταρίας έως 12 μέτρα

Το IR-51 είναι φωτοκύτταρο μπαταρίας για απόσταση έως 12 μέτρα. Έχει την ελάχιστη δυνατή κατανάλωση αφού για τη λειτουργία του απαιτούνται 2 μπαταρίες τύπου AA. Δυνατότητα σύνδεσης του και με καλώδιο, ανάλογα τις απαιτήσεις της εγκατάστασης. Τροφοδοτείται από τον αυτοματισμό με 12-24 VAC/DC. Διαθέτει ενδεικτικό ηχητικό σένσορα που υποδεικνύει την κατάσταση λειτουργίας του φωτοκύτταρου.



## ΤΕΧΝΙΚΑ ΧΑΡΑΚΤΗΡΙΣΤΙΚΑ

- Τροφοδοσία 12-24V AC/DC
- Αδιάβροχο
- Μέγεθος 127 x 50 x 35mm



# IR-70



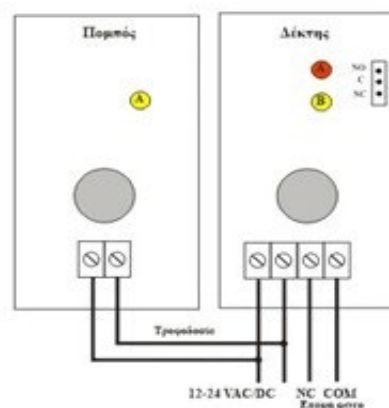
## Ενσύρματο φωτοκύτταρο έως 15 μέτρα

IR-70, ενσύρματο φωτοκύτταρο, πομπός δέκτης, για απόσταση μέχρι 15 μέτρα. Τροφοδοτείται από τον αυτοματισμό 12-24VAC/DC. Ενδείκνυται για μοτέρ τροφοδοσίας 24VDC



### ΤΕΧΝΙΚΑ ΧΑΡΑΚΤΗΡΙΣΤΙΚΑ

- Τροφοδοσία 12-24VAC-DC
- Απόσταση μέχρι 15 μέτρα
- Αδιάβροχο
- Μέγεθος 49.2 x 76 x 21.6 mm
- Έξοδος ρελέ 1 A max \*36 v



# IR-3000

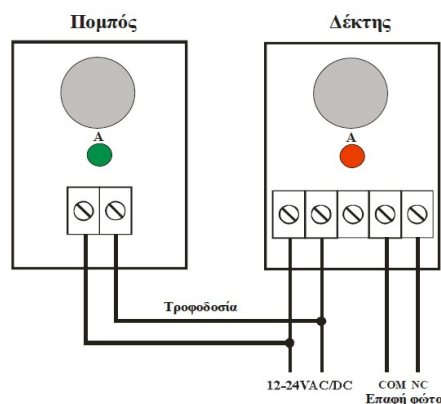
## Ενσύρματο φωτοκύτταρο έως 30 μέτρα

Το IR-3000 είναι ενσύρματο φωτοκύτταρο για απόσταση μέχρι 30 μέτρα. Τροφοδοτείται από τον αυτοματισμό 12-24VAC/DC.



### ΤΕΧΝΙΚΑ ΧΑΡΑΚΤΗΡΙΣΤΙΚΑ

- Τροφοδοσία 12-24V AC/DC
- Αδιάβροχο
- Μέγεθος 59 χ 87 χ 38 mm



# IR-700

Φωτοκύτταρο ανάκλασης έως 7 μέτρα



Το IR-700 είναι φωτοκύτταρο με ανακλαστήρα. Ενδείκνυται για κάλυψη απόστασης έως 7 μέτρα. Τροφοδοτείται με 12-24V AC/DC από τον αυτοματισμό.



## ΤΕΧΝΙΚΑ ΧΑΡΑΚΤΗΡΙΣΤΙΚΑ

- Τροφοδοσία 12-24 V AC/DC
- Αδιάβροχο
- Μέγεθος 20 χ 63 χ 39 mm



# IR-1000

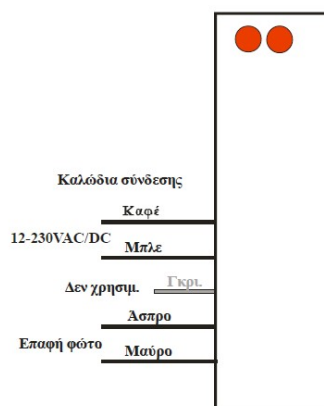
Φωτοκύτταρο ανάκλασης έως 10 μέτρα

Το IR-1000 είναι φωτοκύτταρο με ανακλαστήρα. Ενδείκνυται για κάλυψη απόστασης έως 10 μέτρα. Τροφοδοτείται με 12-230V AC/DC από τον αυτοματισμό.



## ΤΕΧΝΙΚΑ ΧΑΡΑΚΤΗΡΙΣΤΙΚΑ

- Τροφοδοσία 12-230V AC/DC
- Αδιάβροχο
- Μέγεθος 20 χ 63 χ 39 mm




# PBP-1000



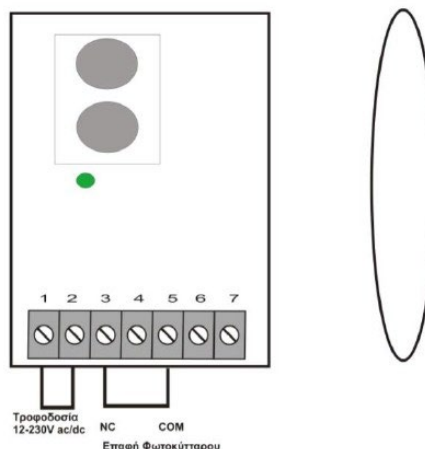
## Φωτοκύτταρο ανάκλασης έως 10 μέτρα

Το PB-1000 είναι φωτοκύτταρο ανάκλασης για απόσταση μέχρι 10 μέτρα. Τροφοδοτείται από τον αυτοματισμό 12-230VAC/DC. Διαθέτει φίλτρα στο φακό του ενάντια στην υπεριώδη ακτινοβολία, αναγνωρίζοντας με ευκολία μεταλλικά εμπόδια.



### ΤΕΧΝΙΚΑ ΧΑΡΑΚΤΗΡΙΣΤΙΚΑ


- Τροφοδοσία 12-230VAC/DC
- Αδιάβροχο
- Μέγεθος 59 χ 87 χ 38 mm



# PB-1500

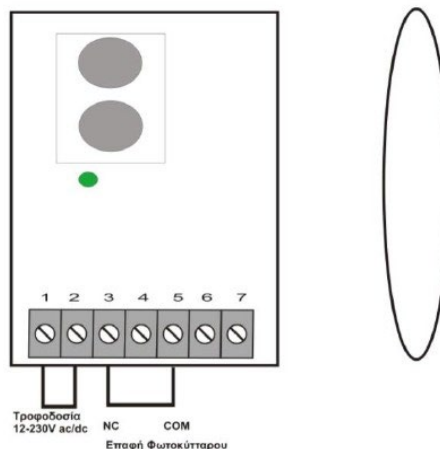
## Φωτοκύτταρο ανάκλασης έως 15 μέτρα

Το PB-1500 είναι φωτοκύτταρο ανάκλασης για απόσταση μέχρι 15 μέτρα. Τροφοδοτείται από τον αυτοματισμό 12-230VAC/DC.



### ΤΕΧΝΙΚΑ ΧΑΡΑΚΤΗΡΙΣΤΙΚΑ

- Τροφοδοσία 12-230VAC/DC
- Αδιάβροχο
- Μέγεθος 59 χ 87 χ 38 mm



# Κλειδαριά Δαπέδου



Κλειδαριά δαπέδου για ανοιγόμενη πόρτα

Ηλεκτρική κλειδαριά δαπέδου 12V, κάθετης τοποθέτησης.



# Μεσαία Κλειδαριά

Κλειδαριά για ανοιγόμενη πόρτα με μηχανικό μπουτόν

Ηλεκτρική κλειδαριά για ανοιγόμενες πόρτες. Οριζόντιας τοποθέτησης,. Τροφοδοσία 12V.

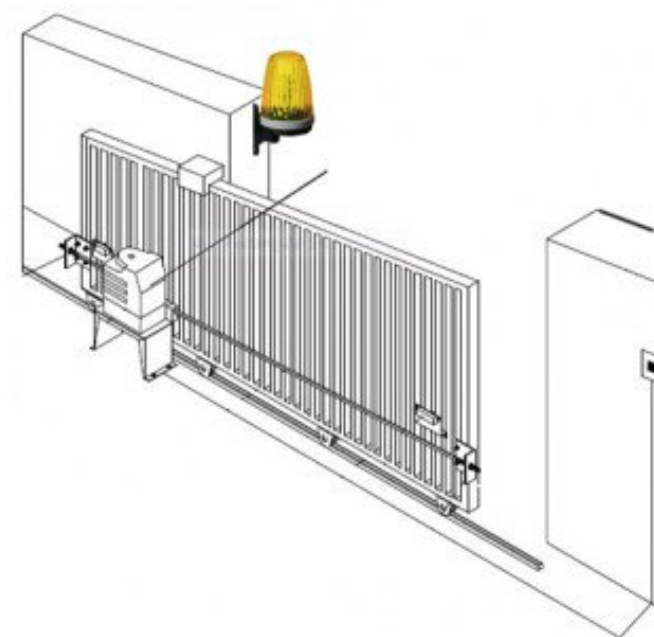


# FLASHLAMP

Φάρος με κεραία 12-230VAC



LED φάρος με ενσωματωμένη κεραία. Επιλογή Φάρου ή σταθερού Φωτός με βραχυκυκλωτήρα.



# LEDFLASH

Φάρος με κεραία 24-230VAC

LED φάρος με ενσωματωμένη κεραία. Επιλογή Φάρου ή σταθερού Φωτός με βραχυκυκλωτήρα.



# PP-87



## Πληκτρολόγιο αναγνώστης

Το PP-87 είναι πληκτρολόγιο ελέγχου πρόσβασης, εξωτερικής χρήσης. Μπορεί να λειτουργήσει είτε με κωδικό πληκτρολογίου είτε με μαγνητικές κάρτες



### ΤΕΧΝΙΚΑ ΧΑΡΑΚΤΗΡΙΣΤΙΚΑ

- Τροφοδοσία 12VDC
- Μέγεθος: 137 x 85 x 29mm
- Χρήση 4-ψήφιου PIN

# KEY-98

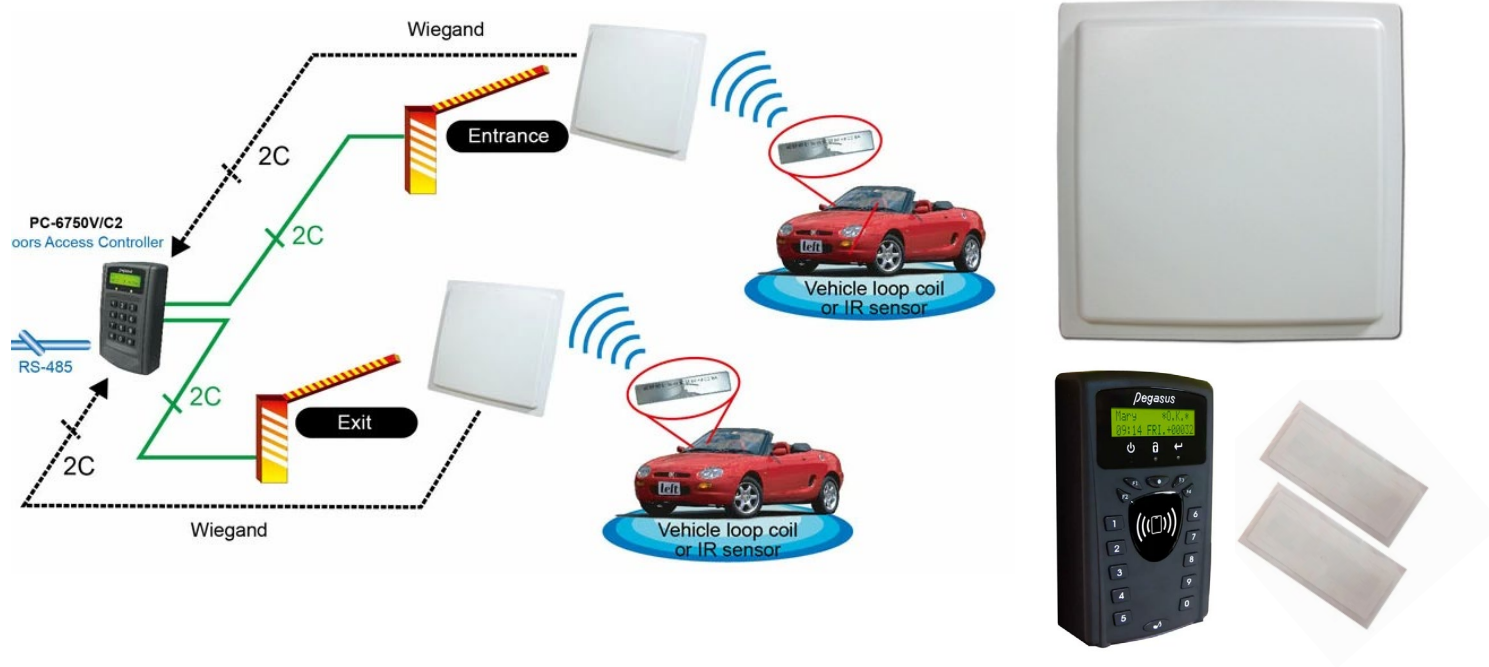
Ασύρματο πληκτρολόγιο.



### ΤΕΧΝΙΚΑ ΧΑΡΑΚΤΗΡΙΣΤΙΚΑ

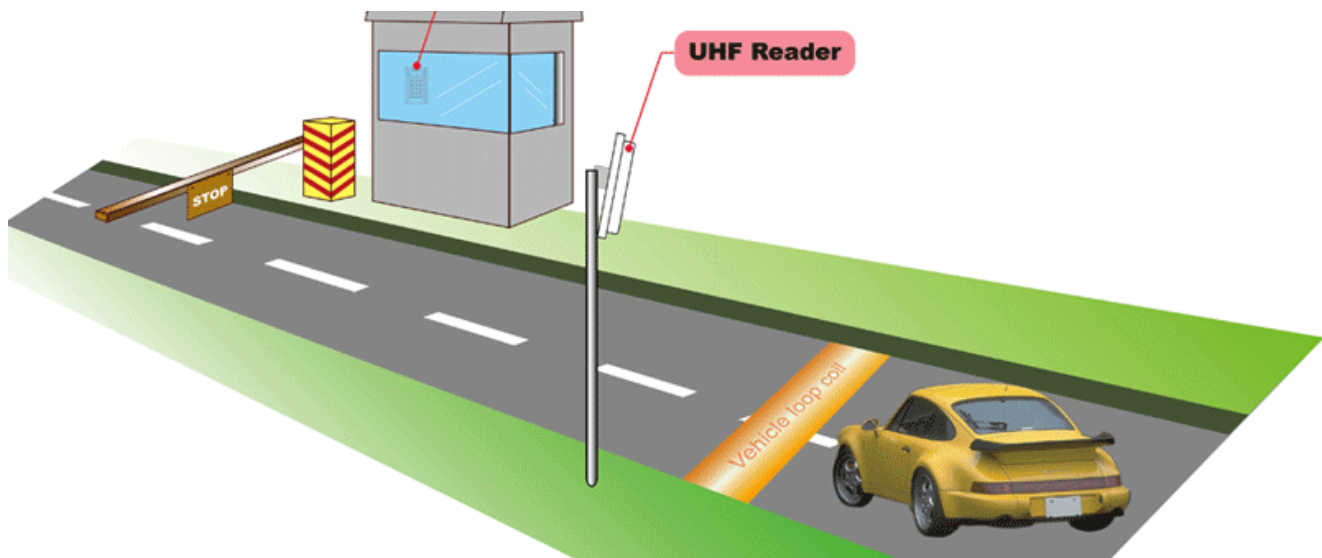
- 2 καναλιών
- Βαθμός στεγανότητας IP64
- Κυλιόμενος κωδικός

# RFID Κεραία Περιμετρικής Εμβέλειας



## ΤΕΧΝΙΚΑ ΧΑΡΑΚΤΗΡΙΣΤΙΚΑ


- Συμβατότητα πρωτοκόλλων: UHF EPC Gen2 (ISO18000-6C), ISO 18000-6B.
- Συχνότητα λειτουργίας: 902 ~ 928MHz (PK-UHF201U) / 865 ~ 868MHz (PK-UHF201E).
- Υποστήριξη ρυθμιζόμενου εύρους συχνοτήτων (FHSS) ή σταθερής λειτουργίας σε συγκεκριμένη συχνότητα.
- Ισχύς εξόδου: 0-30dBm (ρυθμιζόμενη).
- Ενσωματωμένη κεραία 12dBi γραμμικής πόλωσης (προαιρετικά)· εμβέλεια ανάγνωσης έως 25m\*.
- Υποστηριζόμενοι τρόποι λειτουργίας: Answer, Active, Trigger.
- Σχεδιασμός χαμηλής κατανάλωσης, Τροφοδοσία εισόδου: DC +9V.
- Υποστηριζόμενες διεπαφές: RS-232, RS-485, Wiegand 26/34.



# Μαγνητικός Βρόγχος



Ο μαγνητικός βρόγχος είναι μια συσκευή που ανιχνεύει οποιοδήποτε μεταλλικό αντικείμενο τον διαπεράσει. Τοποθετείται κάτω από το έδαφος και αναγνωρίζει το μεταλλικό αντικείμενο δίνοντας την αντίστοιχη εντολή στον αυτοματισμό. Συνήθως χρησιμοποιείται σε μπάρες πρόσβασης ή φανάρια.



2  
YEARS  
WARRANTY

## ΤΕΧΝΙΚΑ ΧΑΡΑΚΤΗΡΙΣΤΙΚΑ

- Τροφοδοσία 220VAC
- Επαφή ρελέ NO NC

# Εξωτερική Κεραία

Εξωτερική Κεραία ενίσχυσης RF σήματος.



2  
YEARS  
WARRANTY

## ΤΕΧΝΙΚΑ ΧΑΡΑΚΤΗΡΙΣΤΙΚΑ

- Συχνότητα Λήψης 433,92 MHz
- Διατίθεται με βάση στήριξης





**THE  
POWER  
TO  
MOVE**  
Every Gate

[www.profelmnet.com](http://www.profelmnet.com)